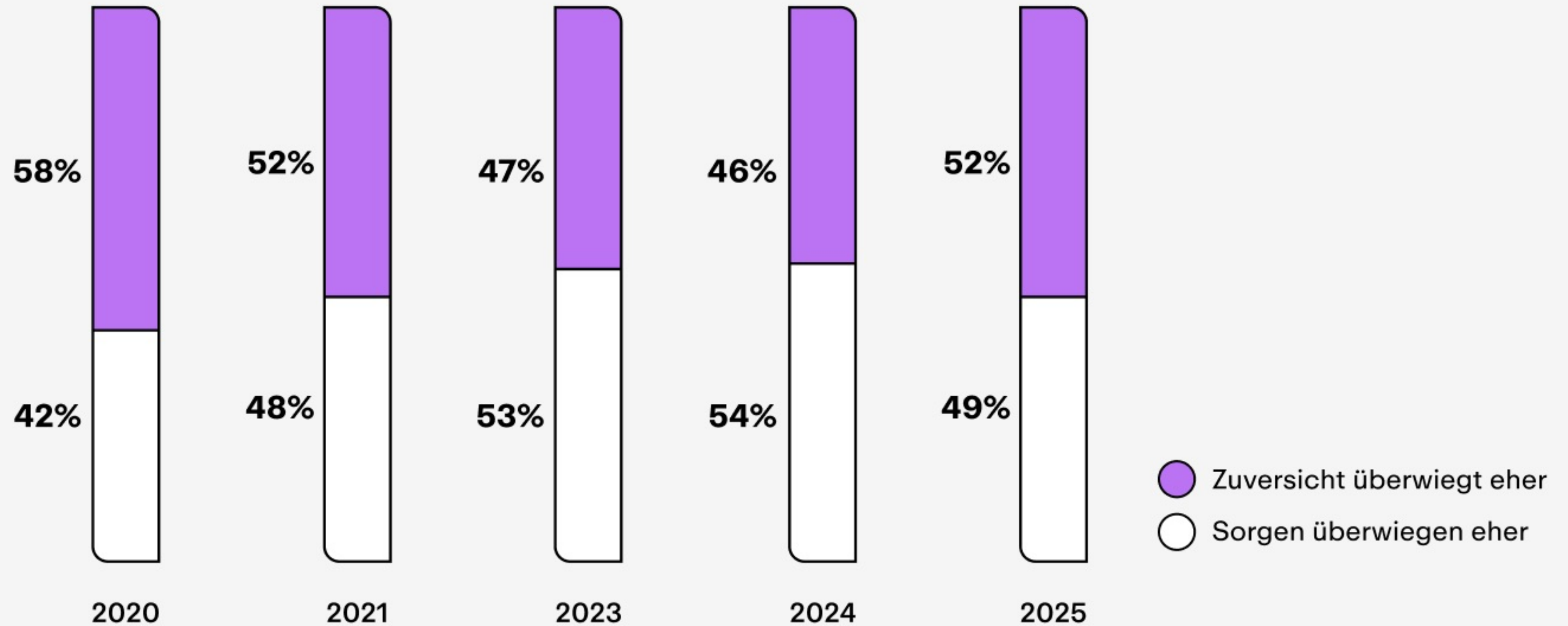


Sorgen vs. Zuversicht

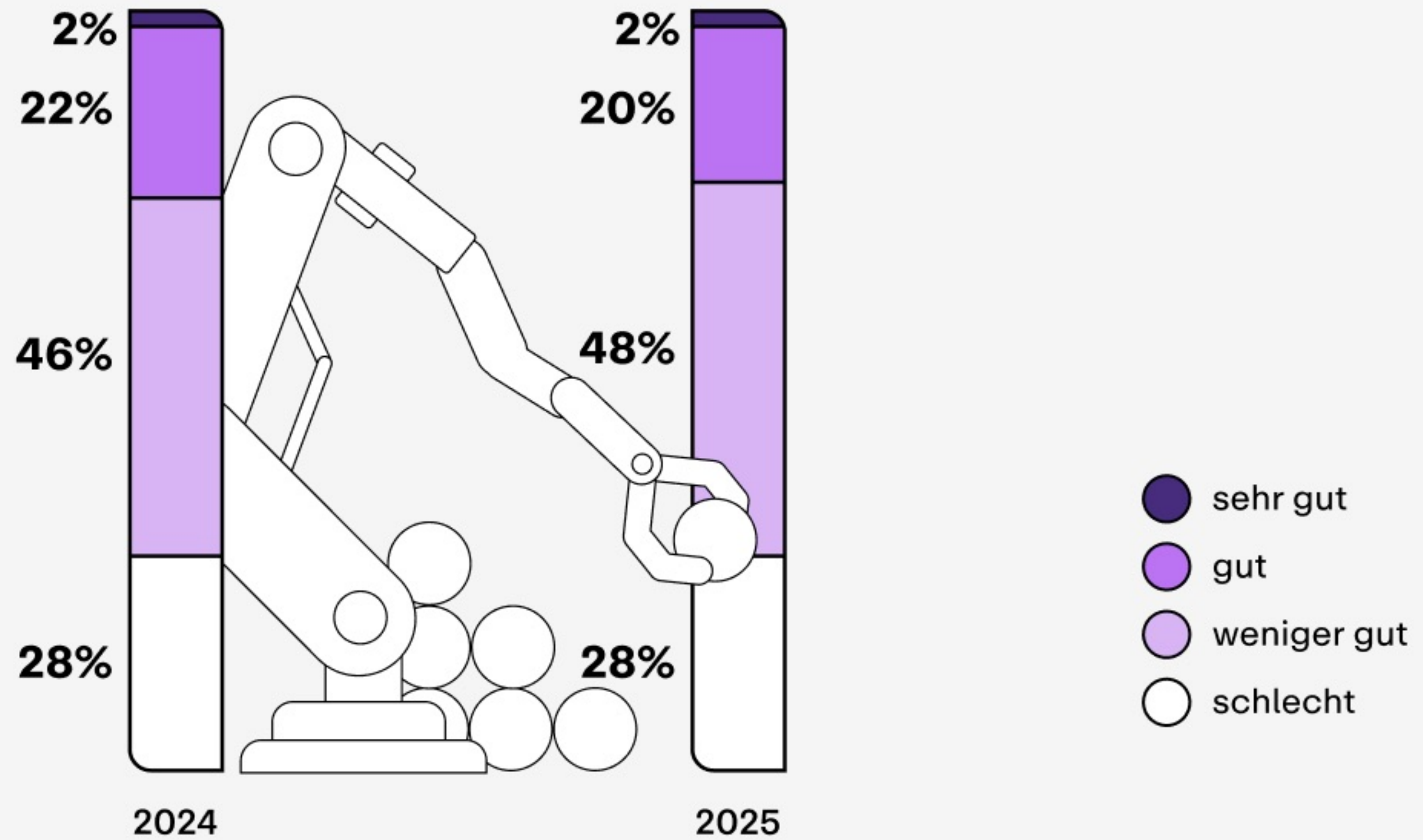
Persönliche Zukunft: Was überwiegt?



Hinweis: Bei der Interpretation der Umfrageergebnisse ist zu beachten, dass aus Darstellungsgründen auf ganze Zahlen gerundet wurde.

Wirtschaftliche Lage in Deutschland

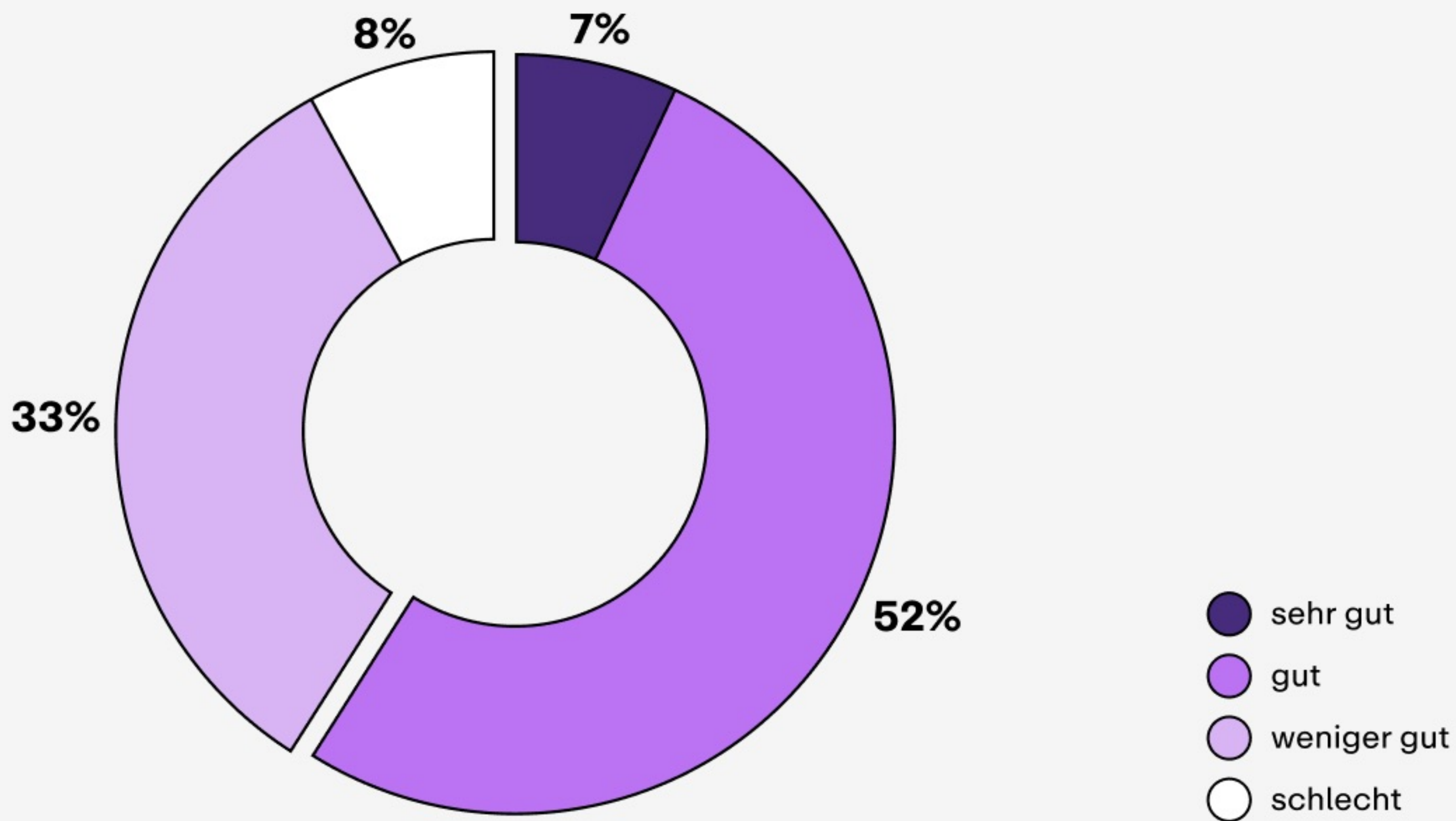
Wie schätzen Sie die derzeitige Lage ein?



Hinweis: Bei der Interpretation der Umfrageergebnisse ist zu beachten, dass aus Darstellungsgründen auf ganze Zahlen gerundet wurde. Zudem bedeuten die an 100 Prozent fehlenden Angaben, dass eine Frage nicht oder indifferent beantwortet wurde.

Eigene wirtschaftliche Lage

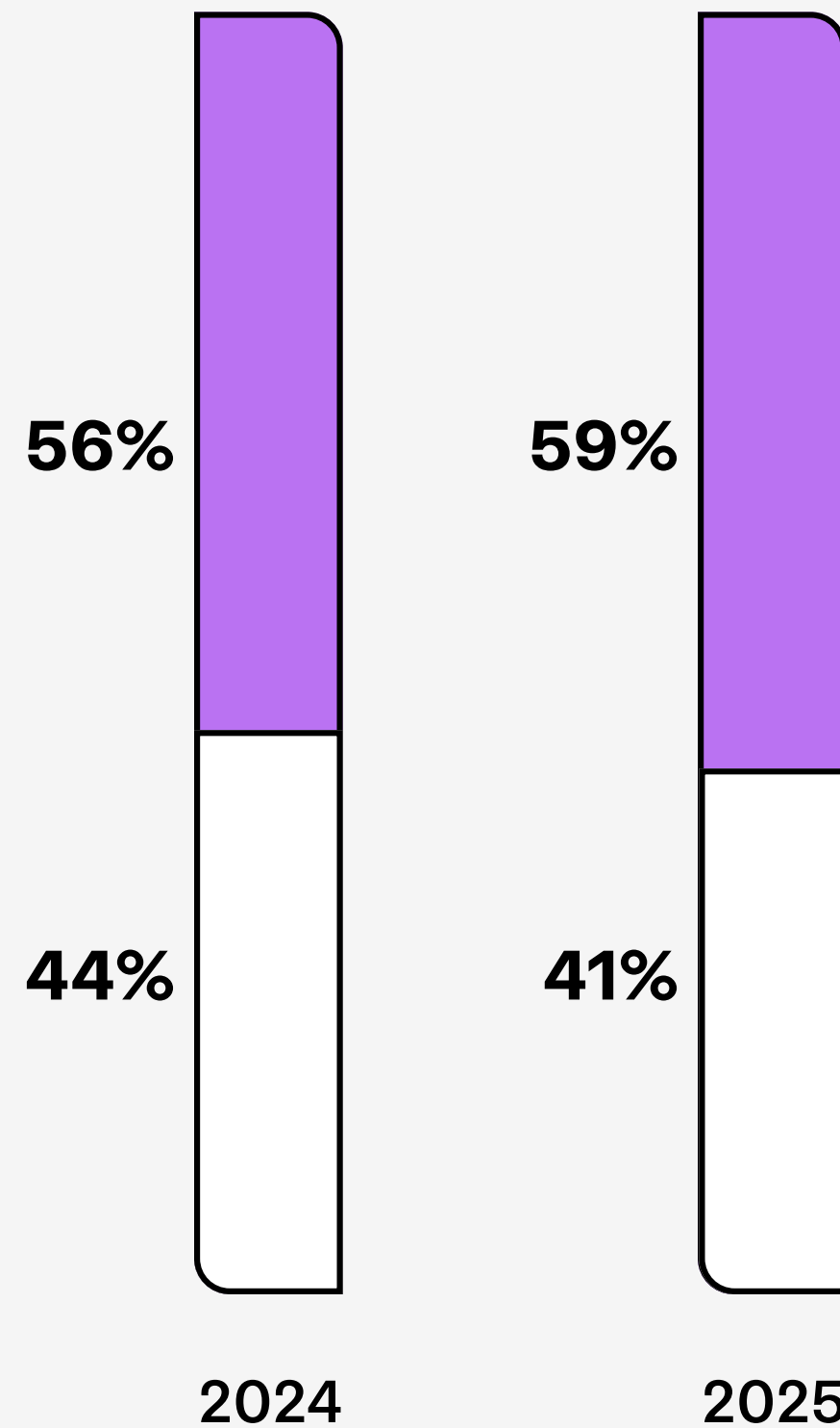
Wie schätzen Sie die derzeitige Lage ein?





Hinweis: Bei der Interpretation der Umfrageergebnisse ist zu beachten, dass aus Darstellungsgründen auf ganze Zahlen gerundet wurde.

Eigene wirtschaftliche Lage

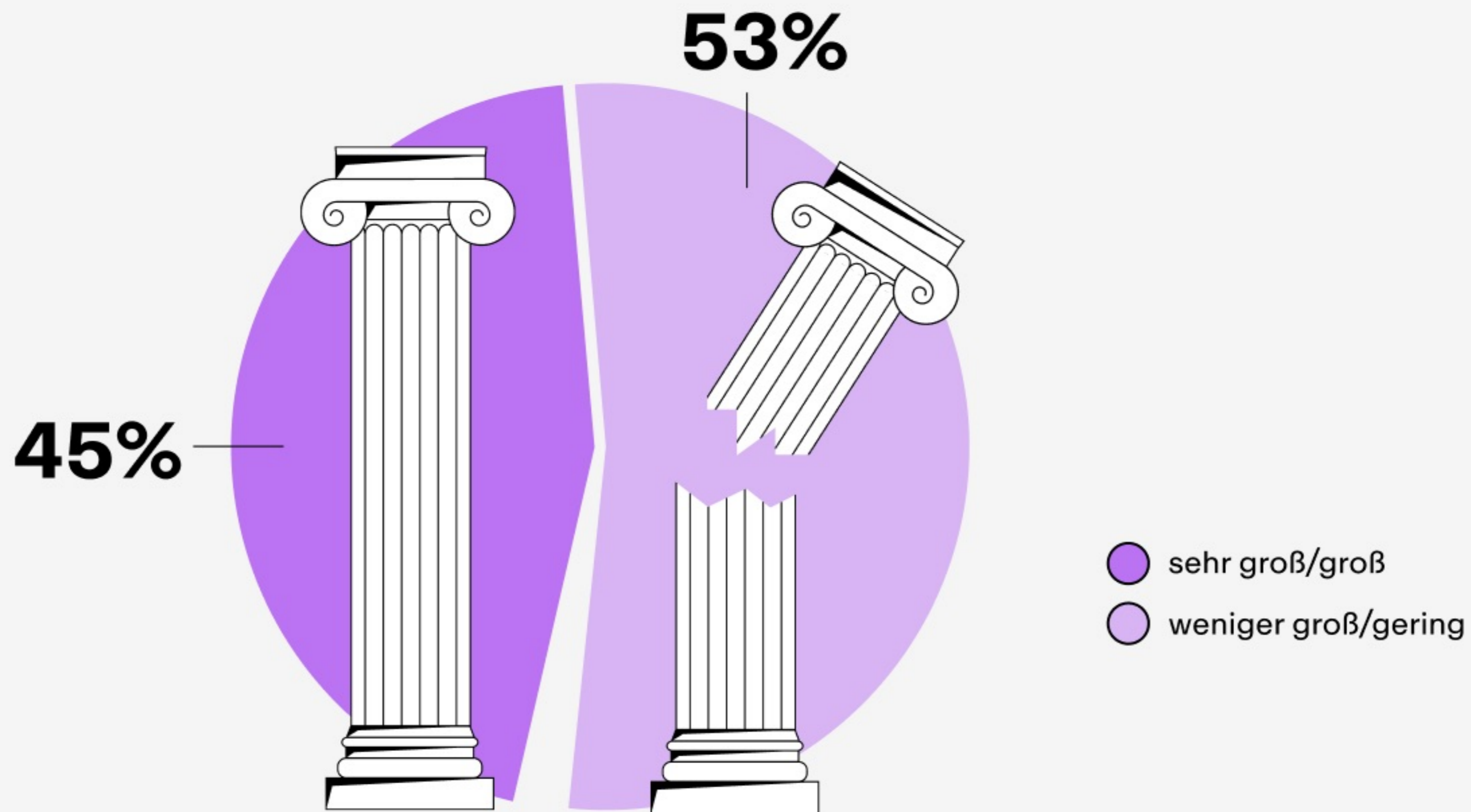
Wie schätzen Sie die derzeitige Lage ein?



-  sehr gut/gut
-  weniger gut/schlecht

Hinweis: Bei der Interpretation der Umfrageergebnisse ist zu beachten, dass aus Darstellungsgründen auf ganze Zahlen gerundet wurde.

Vertrauen in die Demokratie




Hinweis: Bei der Interpretation der Umfrageergebnisse ist zu beachten, dass aus Darstellungsgründen auf ganze Zahlen gerundet wurde. Zudem bedeuten die an 100 Prozent fehlenden Angaben, dass eine Frage nicht oder indifferent beantwortet wurde.

Vertrauen in die Demokratie





2023



2024




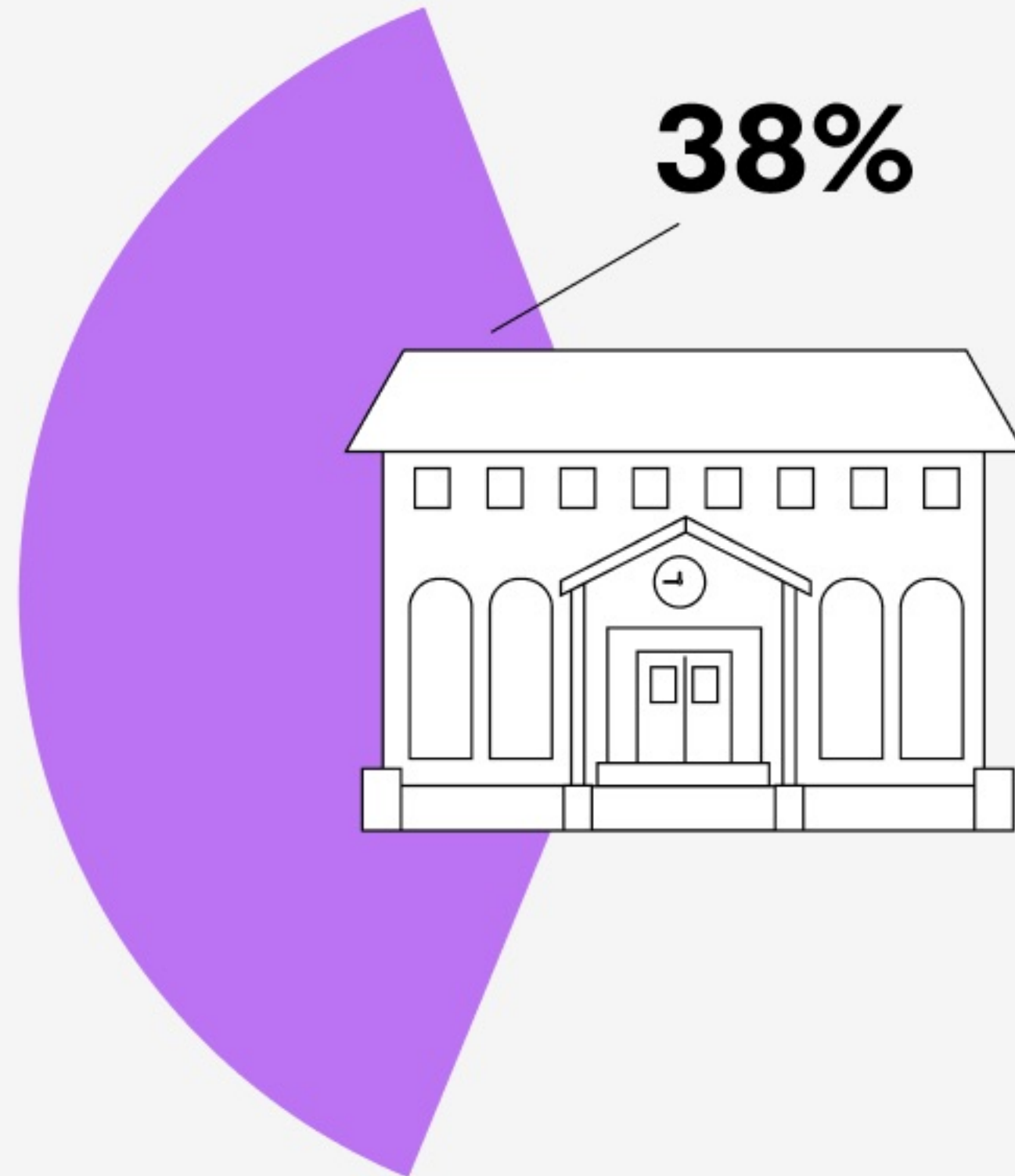
2025



-  sehr groß/groß
-  weniger groß/gering

Hinweis: Bei der Interpretation der Umfrageergebnisse ist zu beachten, dass aus Darstellungsgründen auf ganze Zahlen gerundet wurde. Zudem bedeuten die an 100 Prozent fehlenden Angaben, dass eine Frage nicht oder indifferent beantwortet wurde.

Mehr Vertrauen in kommunale Ebene

Großes bis sehr großes Vertrauen in folgende Institutionen




-  Bürgermeister/Bürgermeisterin
-  Bundesregierung

Hinweis: Bei der Interpretation der Umfrageergebnisse ist zu beachten, dass aus Darstellungsgründen auf ganze Zahlen gerundet wurde. Zudem bedeuten die an 100 Prozent fehlenden Angaben, dass eine Frage nicht, indifferent oder negativ beantwortet wurde.

Vertrauen in öffentliche Einrichtungen und Institutionen


Großes bis sehr großes Vertrauen in folgende Institutionen




Wissenschaft




Kommunalverwaltung




Bundesverfassungsgericht



Öffentliche Verwaltung



Gerichte



Medien



Partei, die Sie wählen




Bundestag



Bürgermeister/Bürgermeisterin



Bundesregierung



Stadtrat/Gemeinderat



Parteien

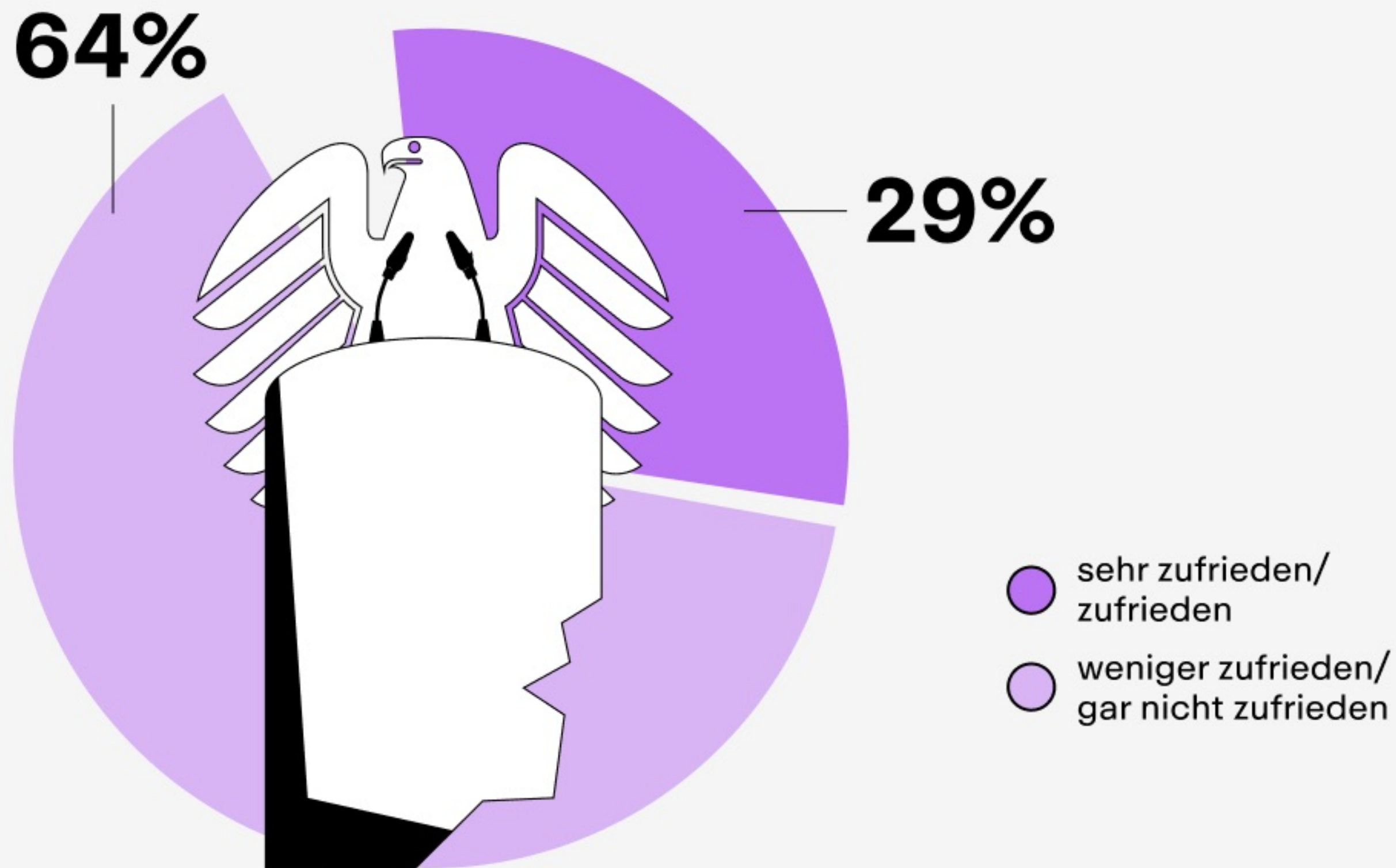
Hinweis: Bei der Interpretation der Umfrageergebnisse ist zu beachten, dass aus Darstellungsgründen auf ganze Zahlen gerundet wurde. Zudem bedeuten die an 100 Prozent fehlenden Angaben, dass eine Frage nicht, indifferent oder negativ beantwortet wurde.

Sehr großes/großes Vertrauen in öffentliche Einrichtungen und Institutionen

| | 2023 | 2024 | 2025 | |
|--|------|------|------|--------------------------|
| | 21% | 22% | 21% | Bundestag |
| | 44% | 53% | 53% | Gerichte |
| | 52% | 53% | 56% | Bundesverfassungsgericht |
| | 19% | 18% | 19% | Bundesregierung |
| | 26% | 29% | 28% | Öffentliche Verwaltung |
| | 20% | 22% | 21% | Medien |
| | 9% | 9% | 10% | Parteien |
| | 39% | 46% | 47% | Partei, die sie wählen |
| | 32% | 33% | 34% | Kommunalverwaltung |
| | 36% | 39% | 38% | Ihrer/m Bürgermeister/in |
| | 65% | 64% | 71% | Wissenschaft |
| | | | 35% | Stadtrat/Gemeinderat |

Hinweis: Bei der Interpretation der Umfrageergebnisse ist zu beachten, dass aus Darstellungsgründen auf ganze Zahlen gerundet wurde. Zudem bedeuten die an 100 Prozent fehlenden Angaben, dass eine Frage nicht, indifferent oder negativ beantwortet wurde.

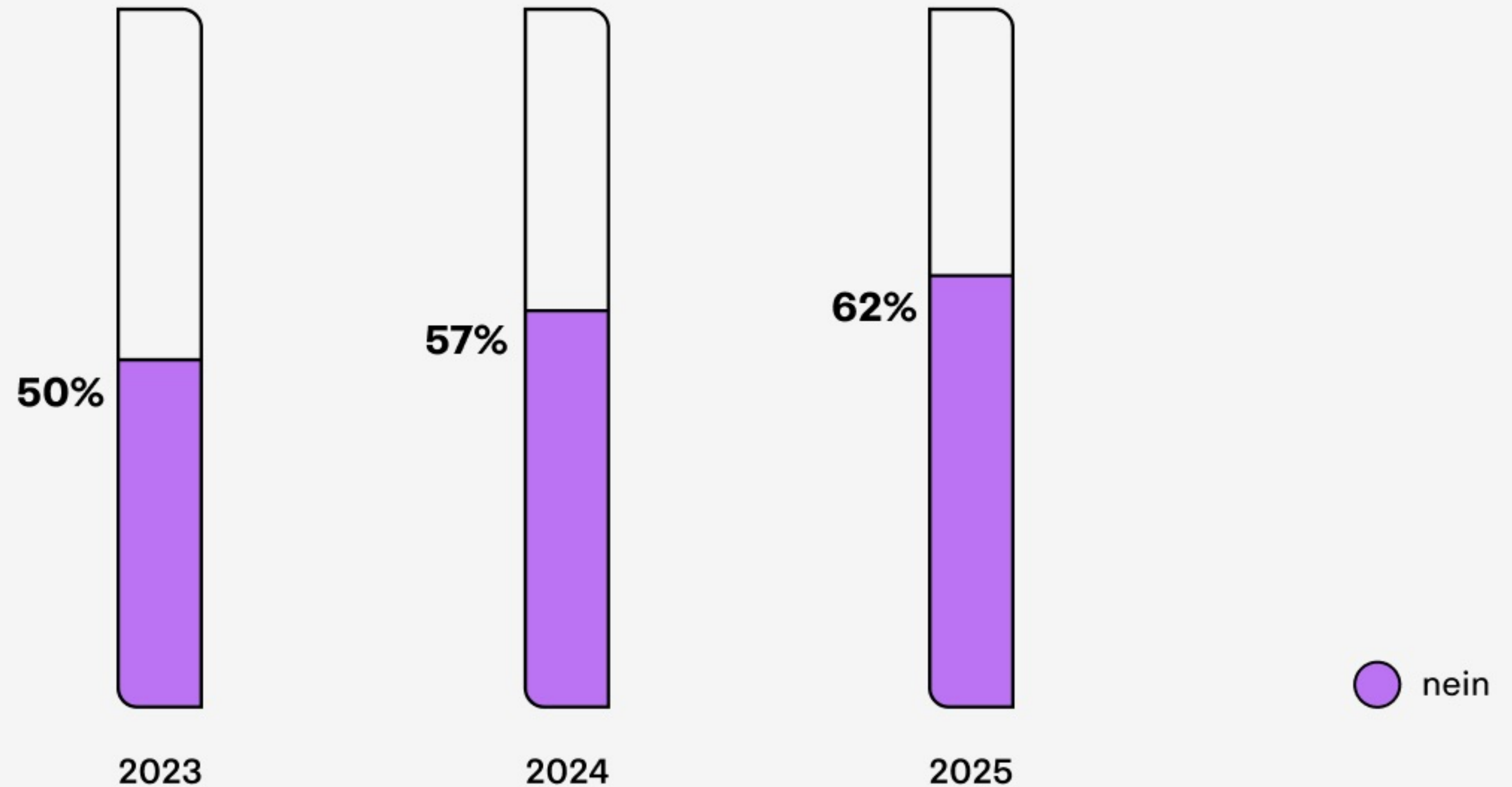
Bewertung der Arbeit der neuen Bundesregierung



Hinweis: Bei der Interpretation der Umfrageergebnisse ist zu beachten, dass aus Darstellungsgründen auf ganze Zahlen gerundet wurde. Zudem bedeuten die an 100 Prozent fehlenden Angaben, dass eine Frage nicht oder indifferent beantwortet wurde.

Stetig wachsender Pessimismus: Bewältigung von Transformationsaufgaben

Ist Deutschland dafür gewappnet, die großen Herausforderungen unserer Zeit zu bewältigen?



Hinweis: Bei der Interpretation der Umfrageergebnisse ist zu beachten, dass aus Darstellungsgründen auf ganze Zahlen gerundet wurde. Zudem bedeuten die an 100 Prozent fehlenden Angaben, dass eine Frage nicht, indifferent oder positiv beantwortet wurde.

Mangelndes Vertrauen in die Bewältigung anstehender Herausforderungen

Haben Sie Vertrauen, dass Deutschland folgende Herausforderungen bewältigt?



Kontrolle der Migration



Verteidigungsbereitschaft



Verkehrsinfrastruktur



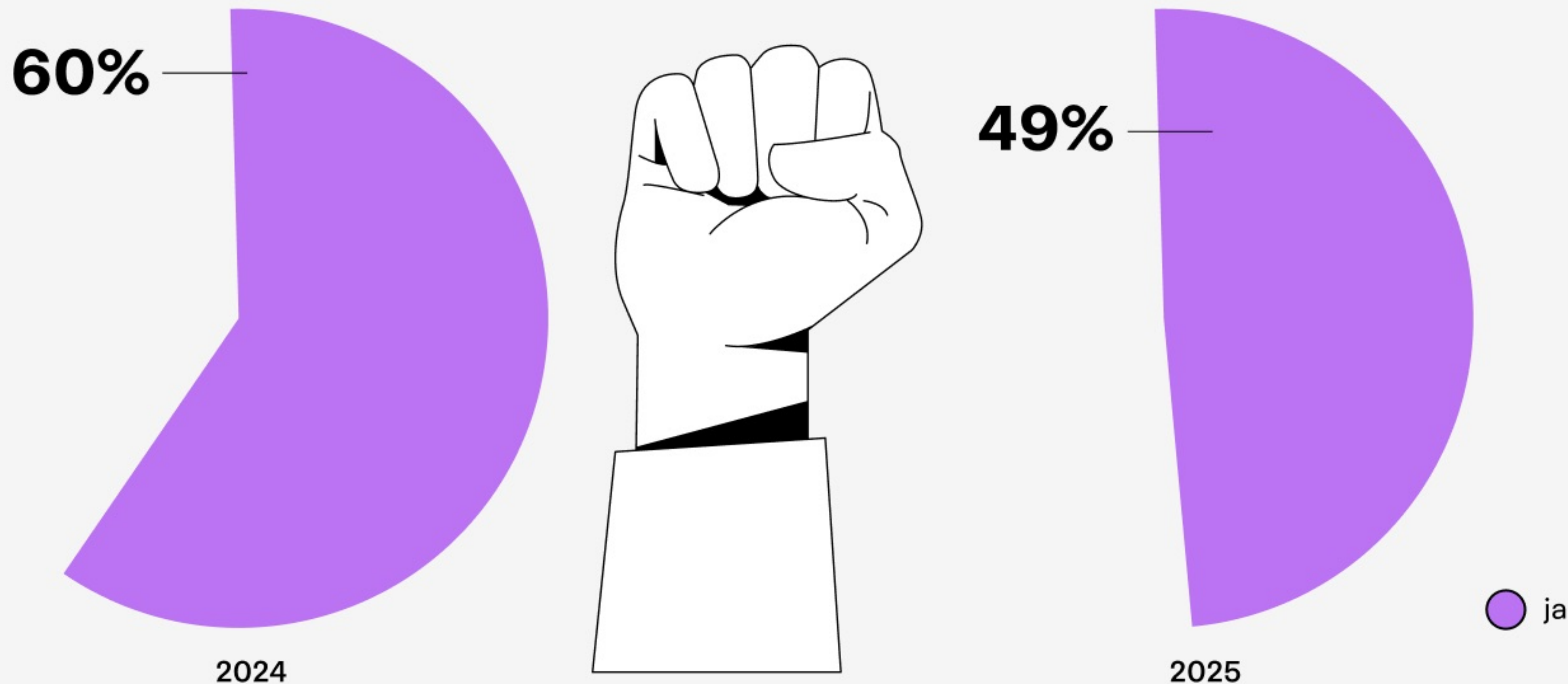
Maßnahmen gegen Klimawandel



Hinweis: Bei der Interpretation der Umfrageergebnisse ist zu beachten, dass aus Darstellungsgründen auf ganze Zahlen gerundet wurde. Zudem bedeuten die an 100 Prozent fehlenden Angaben, dass eine Frage nicht oder indifferent beantwortet wurde.

Bedürfnis nach starken Führungspersönlichkeiten deutlich rückläufig

Sollten Politiker und Politikerinnen mehr Macht und Durchsetzungswillen haben?

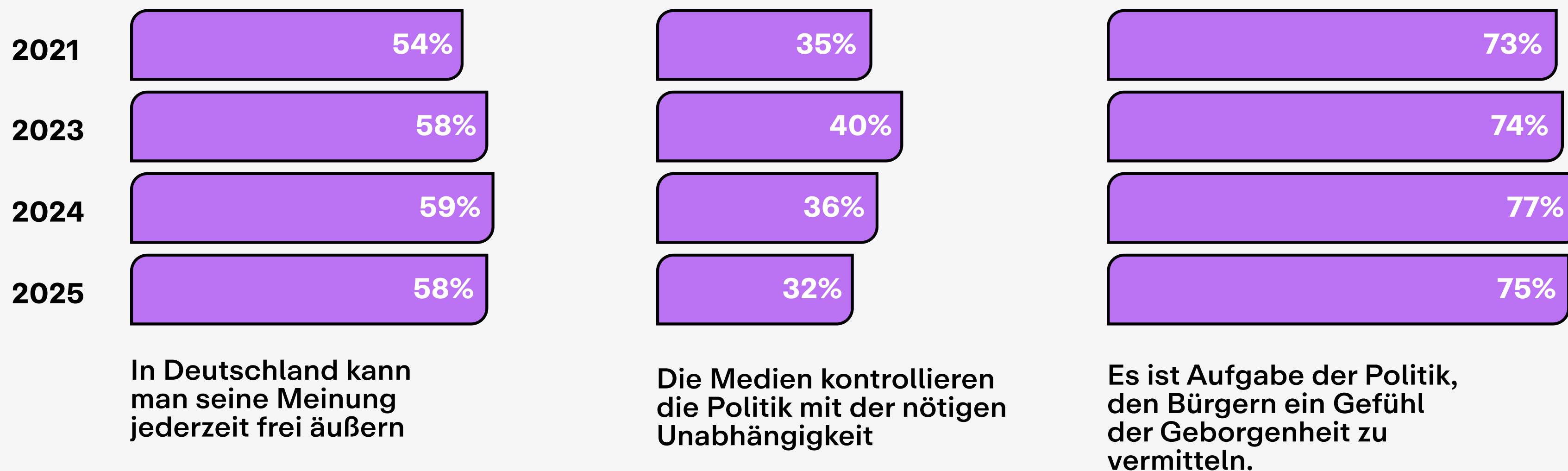


Hinweis: Bei der Interpretation der Umfrageergebnisse ist zu beachten, dass aus Darstellungsgründen auf ganze Zahlen gerundet wurde. Zudem bedeuten die an 100 Prozent fehlenden Angaben, dass eine Frage nicht, indifferent oder negativ beantwortet wurde.

Zustand der Demokratie

Inwieweit stimmen Sie den folgenden Aussagen zu?

(Skala 1–7 / 1 = stimme überhaupt nicht zu / 7 = stimme voll und ganz zu)



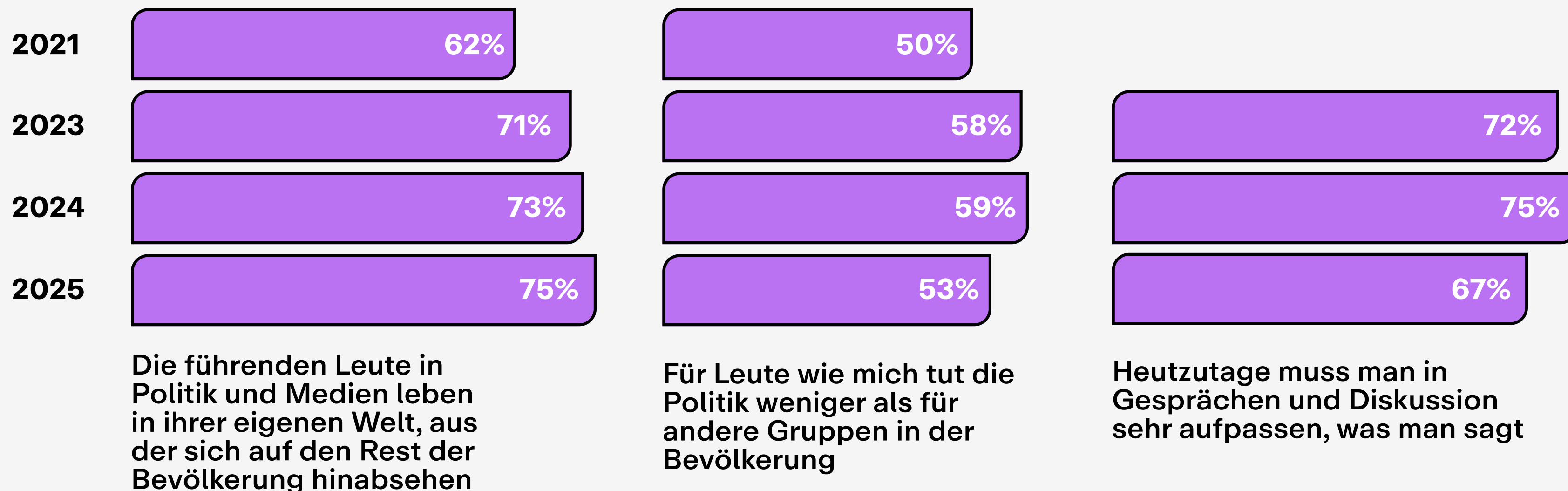
Hinweis: Bei der Interpretation der Umfrageergebnisse ist zu beachten, dass aus Darstellungsgründen auf ganze Zahlen gerundet wurde. Zudem bedeuten die an 100 Prozent fehlenden Angaben, dass eine Frage nicht oder indifferent beantwortet wurde.

● Werte 5–7

Zustand der Demokratie

Inwieweit stimmen Sie den folgenden Aussagen zu?


(Skala 1–7 / 1 = stimme überhaupt nicht zu / 7 = stimme voll und ganz zu)



Hinweis: Bei der Interpretation der Umfrageergebnisse ist zu beachten, dass aus Darstellungsgründen auf ganze Zahlen gerundet wurde. Zudem bedeuten die an 100 Prozent fehlenden Angaben, dass eine Frage nicht oder indifferent beantwortet wurde.

● Werte 5–7

Populismus – zunehmende Gefahr für die Demokratie



Hinweis: Bei der Interpretation der Umfrageergebnisse ist zu beachten, dass aus Darstellungsgründen auf ganze Zahlen gerundet wurde. Zudem bedeuten die an 100 Prozent fehlenden Angaben, dass eine Frage negativ beantwortet wurde.

Maßnahmen gegen den Populismus


Wie soll mit Populismus umgegangen werden?




Gegen Fake News hart vorgehen



Populismus mit guter, überzeugender Politik bekämpfen



Extreme Parteien verbieten




Kandidaten und Kandidatinnen mit extremen Positionen von Wahlen ausschließen



Populistische Akteure stärker in den demokratischen Prozess einbinden



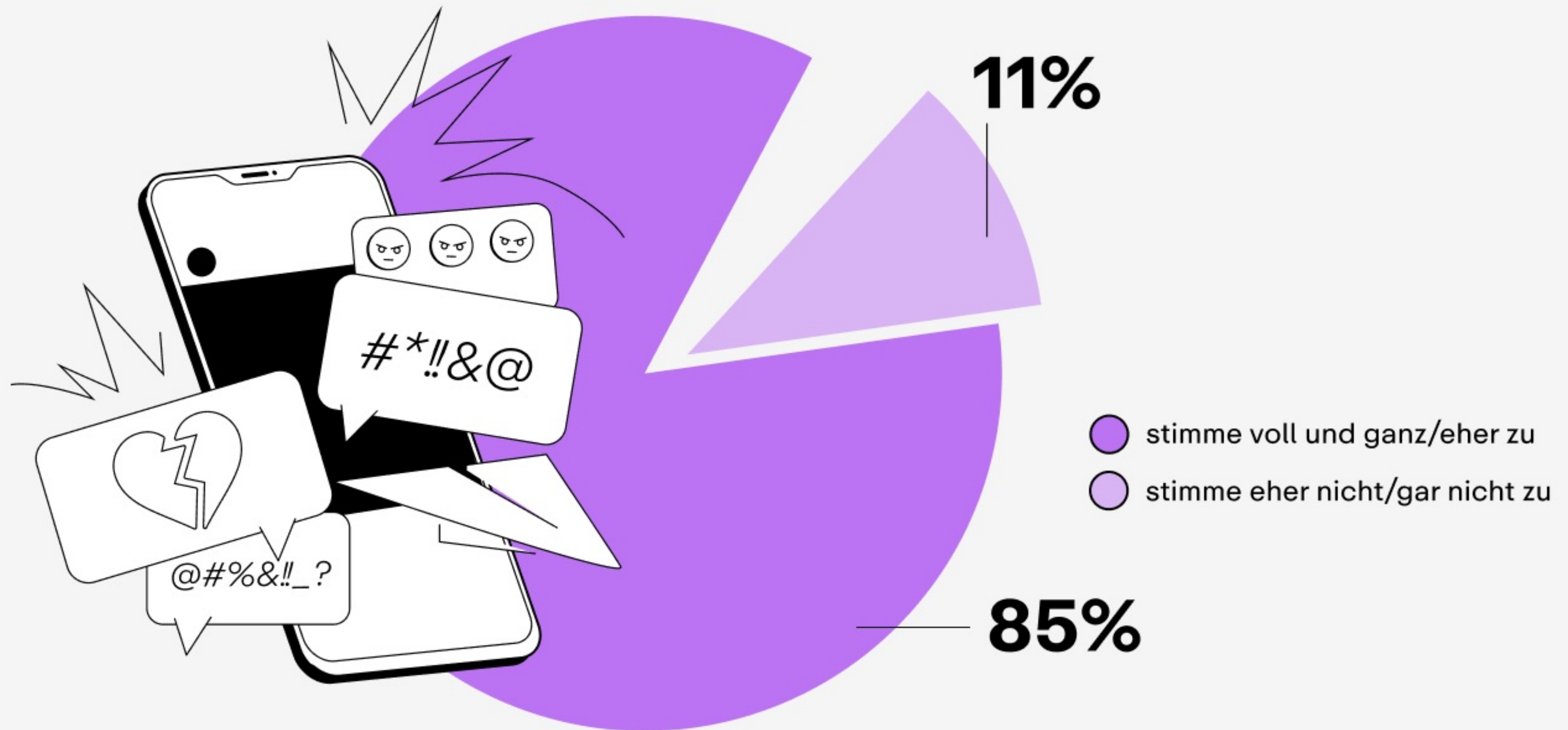
Keine Maßnahmen erforderlich, um dem Populismus zu begegnen

 stimme eher zu

Hinweis: Bei der Interpretation der Umfrageergebnisse ist zu beachten, dass aus Darstellungsgründen auf ganze Zahlen gerundet wurde. Zudem bedeuten die an 100 Prozent fehlenden Angaben, dass eine Frage nicht, indifferent oder negativ beantwortet wurde.

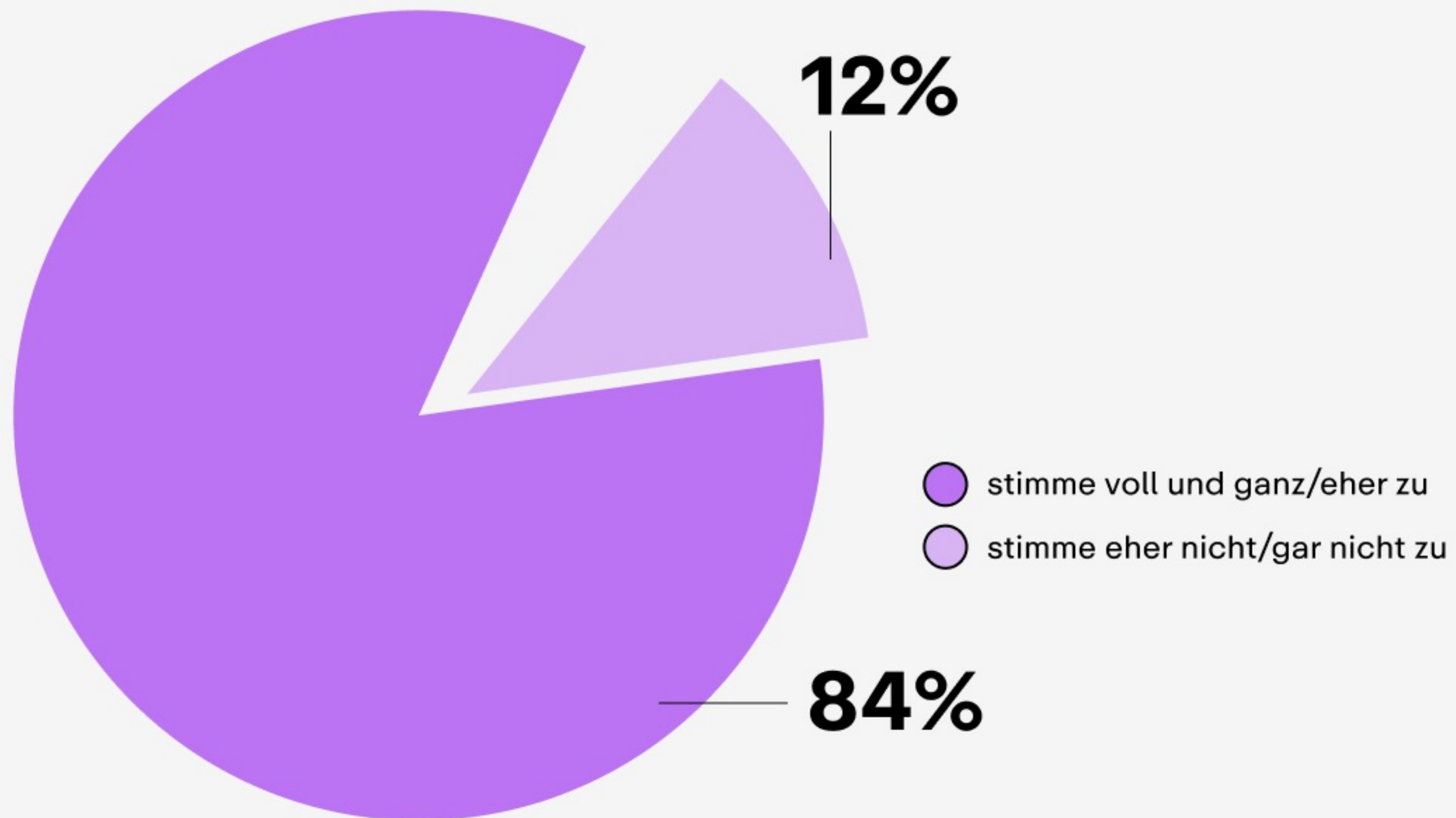
Einschätzung zu den Sozialen Medien

Hetze und Gewalt werden durch die Sozialen Medien noch gefördert



Hinweis: Bei der Interpretation der Umfrageergebnisse ist zu beachten, dass aus Darstellungsgründen auf ganze Zahlen gerundet wurde. Zudem bedeuten die an 100 Prozent fehlenden Angaben, dass eine Frage nicht oder indifferent beantwortet wurde.

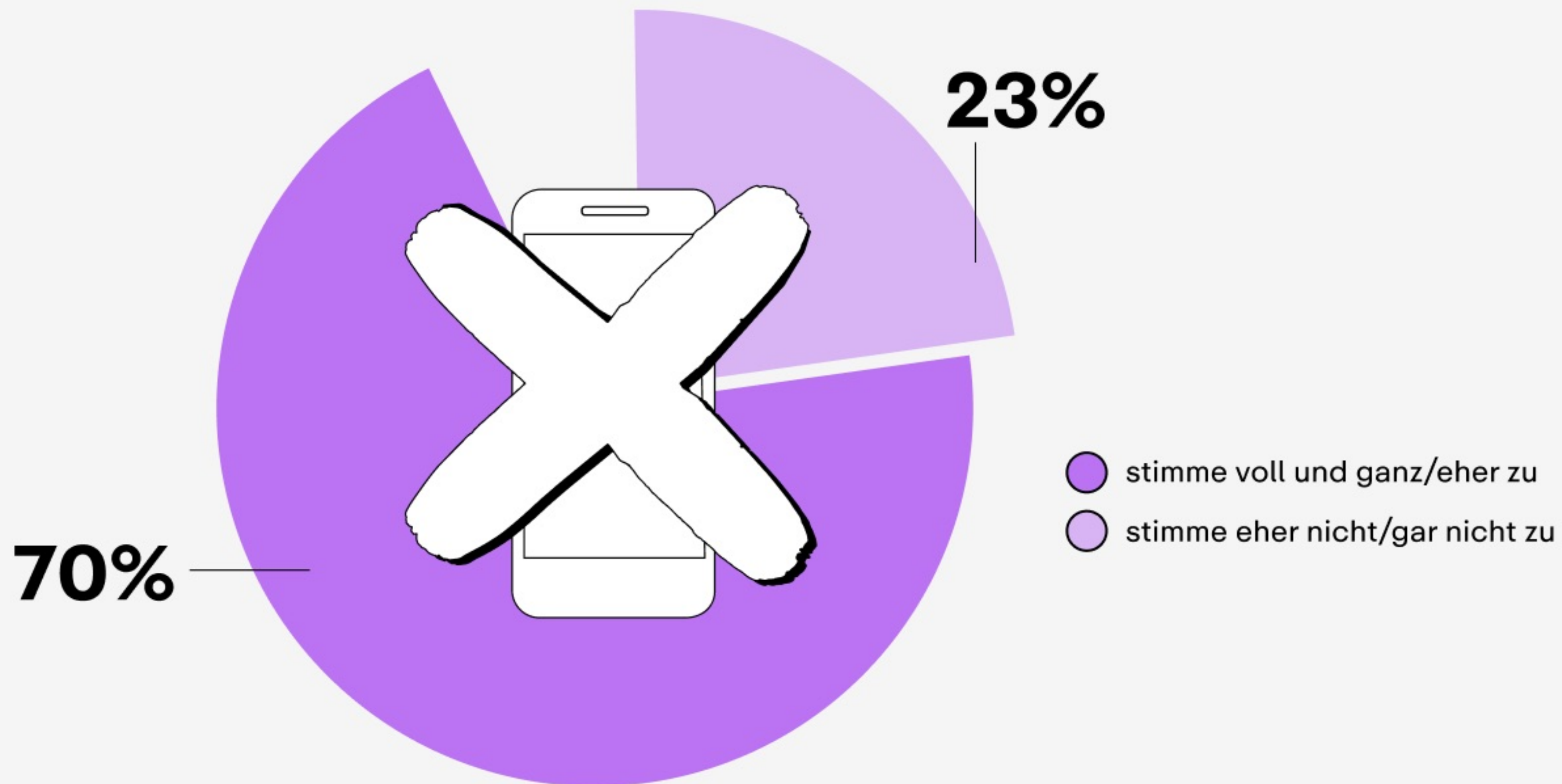
Stärkere Bestrafungen für Gewalt & Hetze in den Sozialen Medien



Hinweis: Bei der Interpretation der Umfrageergebnisse ist zu beachten, dass aus Darstellungsgründen auf ganze Zahlen gerundet wurde. Zudem bedeuten die an 100 Prozent fehlenden Angaben, dass eine Frage nicht oder indifferent beantwortet wurde.

Maßnahmen zur Social Media Beschränkung

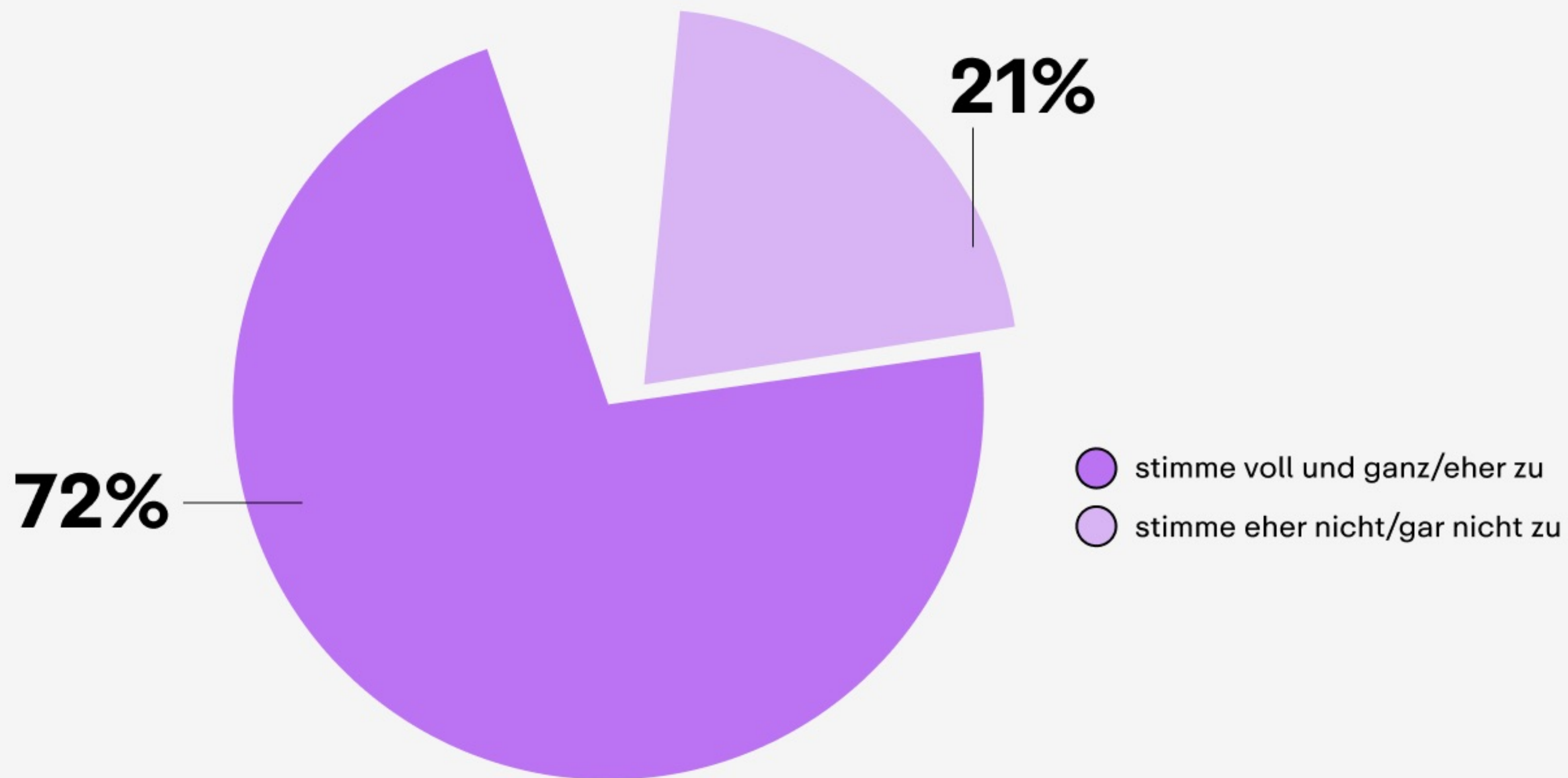
In Schulen sollte ein Handyverbot eingeführt werden



Hinweis: Bei der Interpretation der Umfrageergebnisse ist zu beachten, dass aus Darstellungsgründen auf ganze Zahlen gerundet wurde. Zudem bedeuten die an 100 Prozent fehlenden Angaben, dass eine Frage nicht oder indifferent beantwortet wurde.

Maßnahmen zur Social Media Beschränkung

Soziale Medien sollten mit einer Altersbegrenzung, z.B. ab 16 Jahren nutzbar sein



Hinweis: Bei der Interpretation der Umfrageergebnisse ist zu beachten, dass aus Darstellungsgründen auf ganze Zahlen gerundet wurde. Zudem bedeuten die an 100 Prozent fehlenden Angaben, dass eine Frage nicht oder indifferent beantwortet wurde.