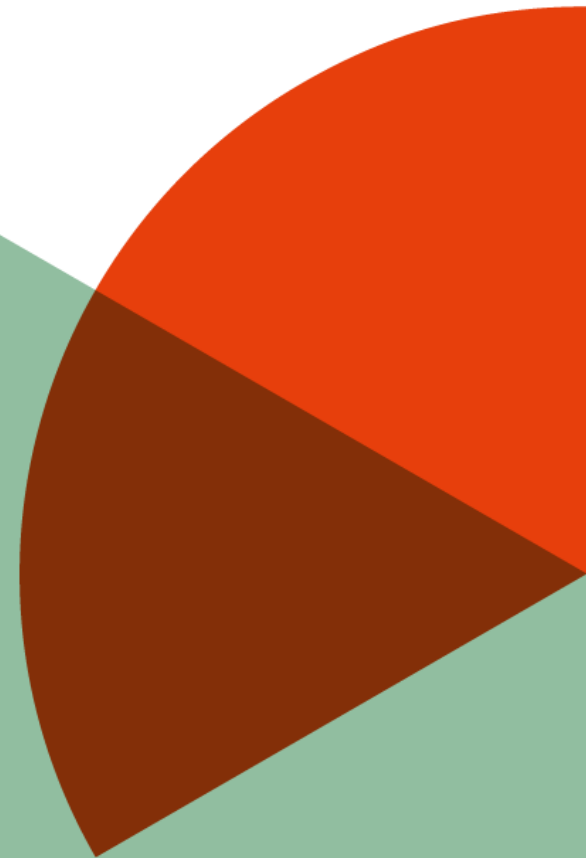




STIFTERVERBAND



ÄLTERE ENGAGIERTE IN ZIVILGESELLSCHAFTLICHEN ORGANISATIONEN

Herausforderungen und Ansprüche an kommunale Mitgestaltung

Dr. Peter Schubert

Körper Demografie Symposium · 24. Oktober 2024



LEITFRAGEN

Zivilgesellschaftliche Organisationen mit viele älteren Engagierten –



Wofür und **wo** engagieren sie sich?



Wie gut gelingt es ihnen, **Mitglieder** und **Engagierte** zu **mobilisieren**?



Wie betrachten sie ihre eigene **Rolle gegenüber dem Staat**?



Welche **Herausforderungen** sehen sie in der **Zusammenarbeit mit Kommunen**;
welche **Wünsche** äußern sie?



01

**ZUR DATENGRUNDLAGE:
WAS IST DER ZIVIZ-SURVEY?**



DER ZIVIZ-SURVEY

- » Durchführung seit 2012 in etwa alle fünf Jahre zur „Vermessung“ der organisierten Zivilgesellschaft in Deutschland
- » Vereine, Stiftungen, gemeinnützige Kapitalgesellschaften, gemeinwohlorientierte Genossenschaften
- » Repräsentative Zufallsstichprobe (125.000 Organisationen)
- » Online-Befragung mit postalischem Einladungsschreiben (Rücklauf: 12.792 Organisationen)
- » Gewichtung der Daten nach Rechtsform und Bundesland



Bayerisches Staatsministerium für
Familie, Arbeit und Soziales



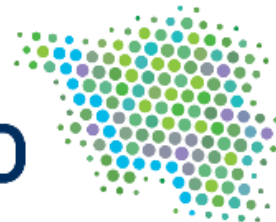
Staatskanzlei
des Landes Nordrhein-Westfalen



Rheinland-Pfalz
STAATSKANZLEI



Landesregierung
SAARLAND



STAATSMINISTERIUM FÜR SOZIALES
UND GESELLSCHAFTLICHEN
ZUSAMMENHALT





Rücklauf der teilnehmenden Organisationen nach Postleitzahlregion

TEILNEHMENDE ORGANISATIONEN

10.708

VEREINE

1.204

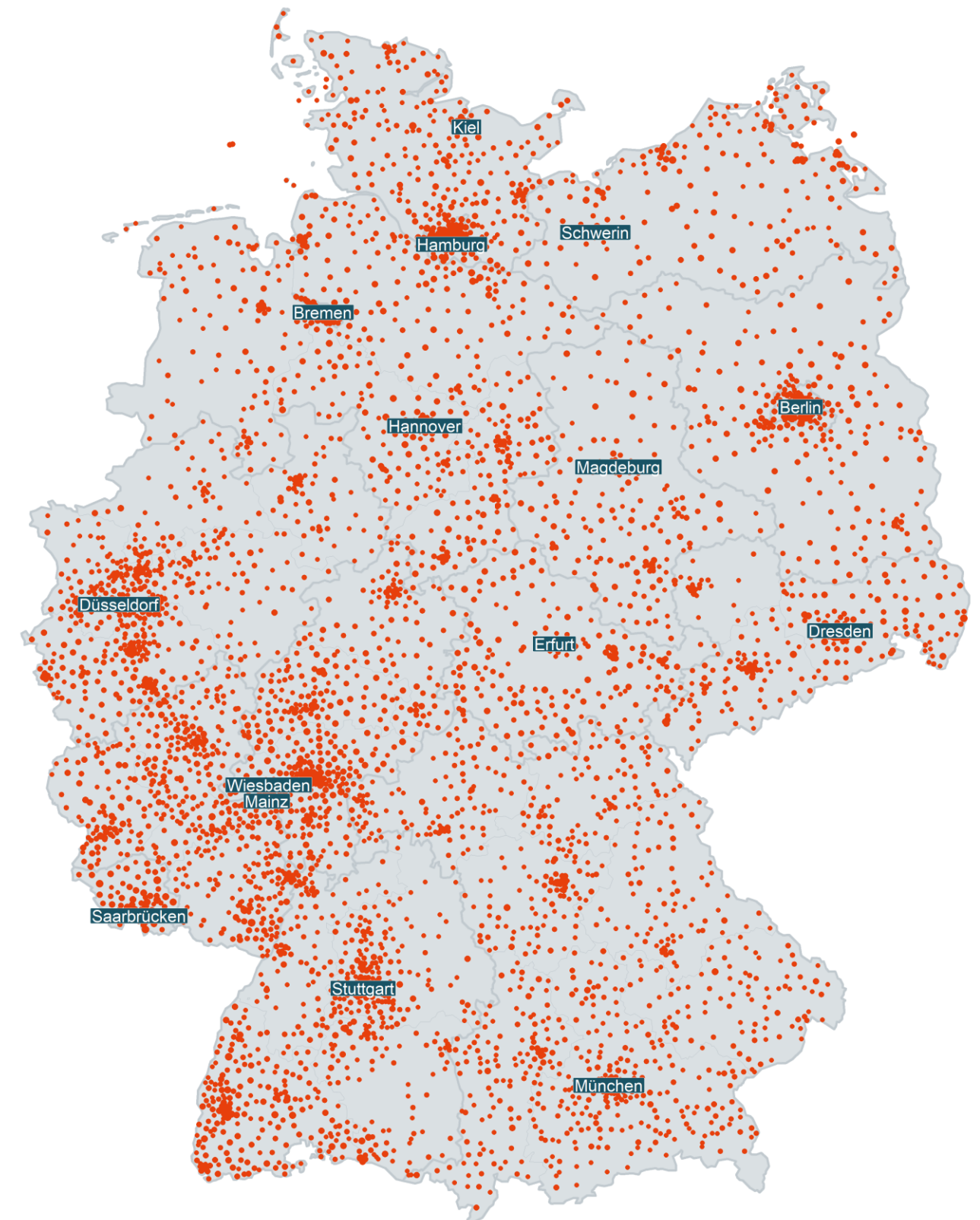
STIFTUNGEN

671

GEMEINNÜTZIGE
KAPITALGESELLSCHAFTEN

209

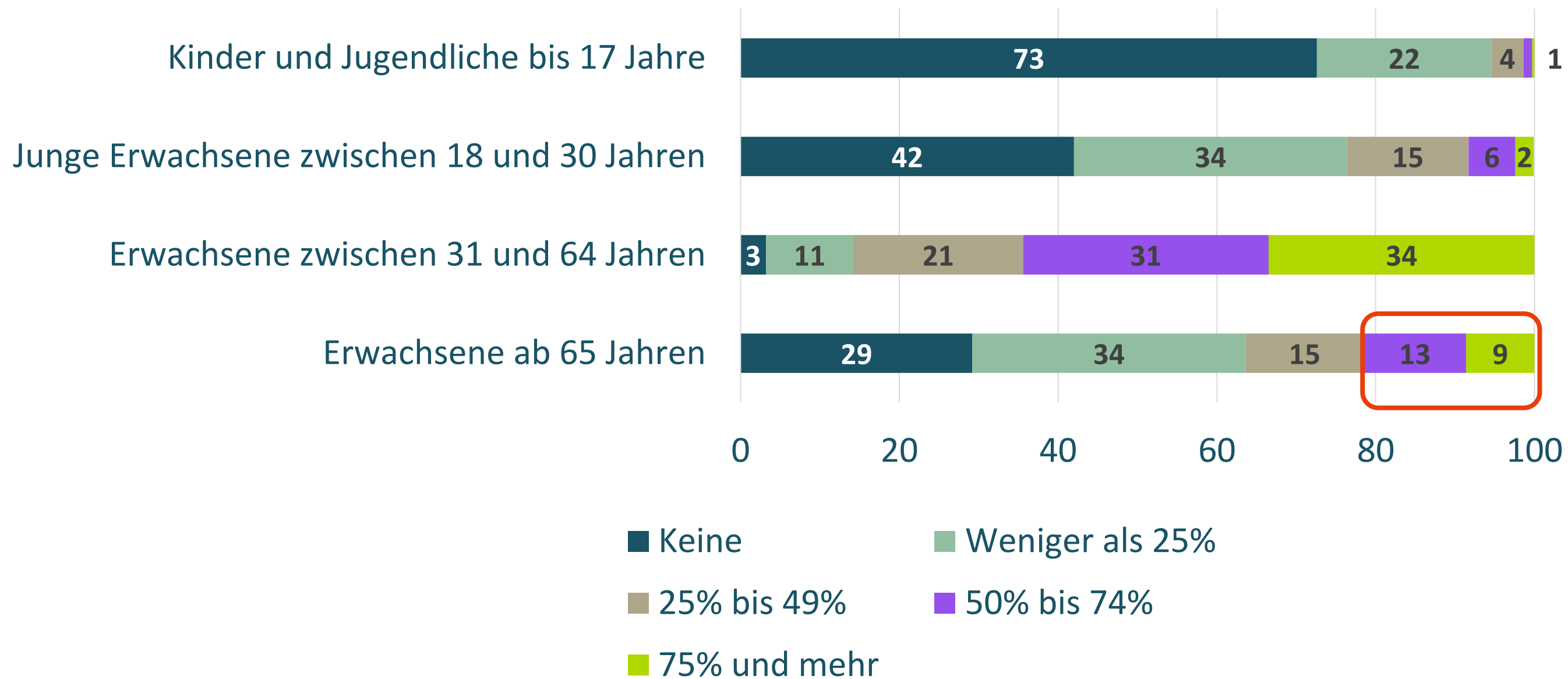
GEMEINWOHLORIENTIERTE
GENOSSENSCHAFTEN



WIE IST DIE ALTERSVERTEILUNG DER ENGAGIERTEN IN IHRER ORGANISATION?



Anteile in Prozent



Im Fokus der Analyse

N=2.574



—
02
—

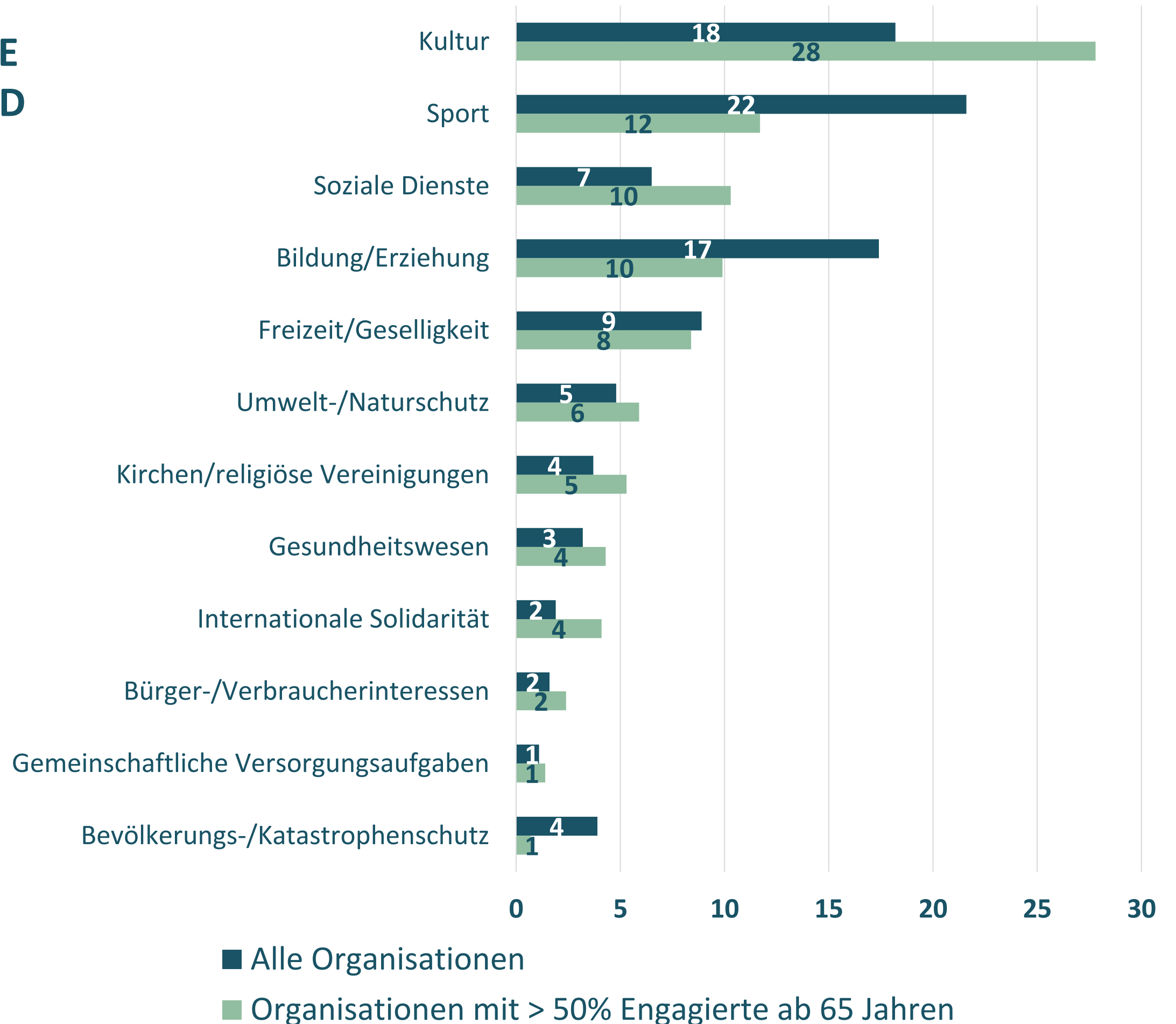
**FÜR WELCHE THEMEN UND
WO SIND ORGANISATIONEN
MIT ÄLTEREN ENGAGIERTEN
AKTIV?**



IN WELCHEM BEREICH IST IHRE ORGANISATION ÜBERWIEGEND AKTIV?

Anteile in Prozent

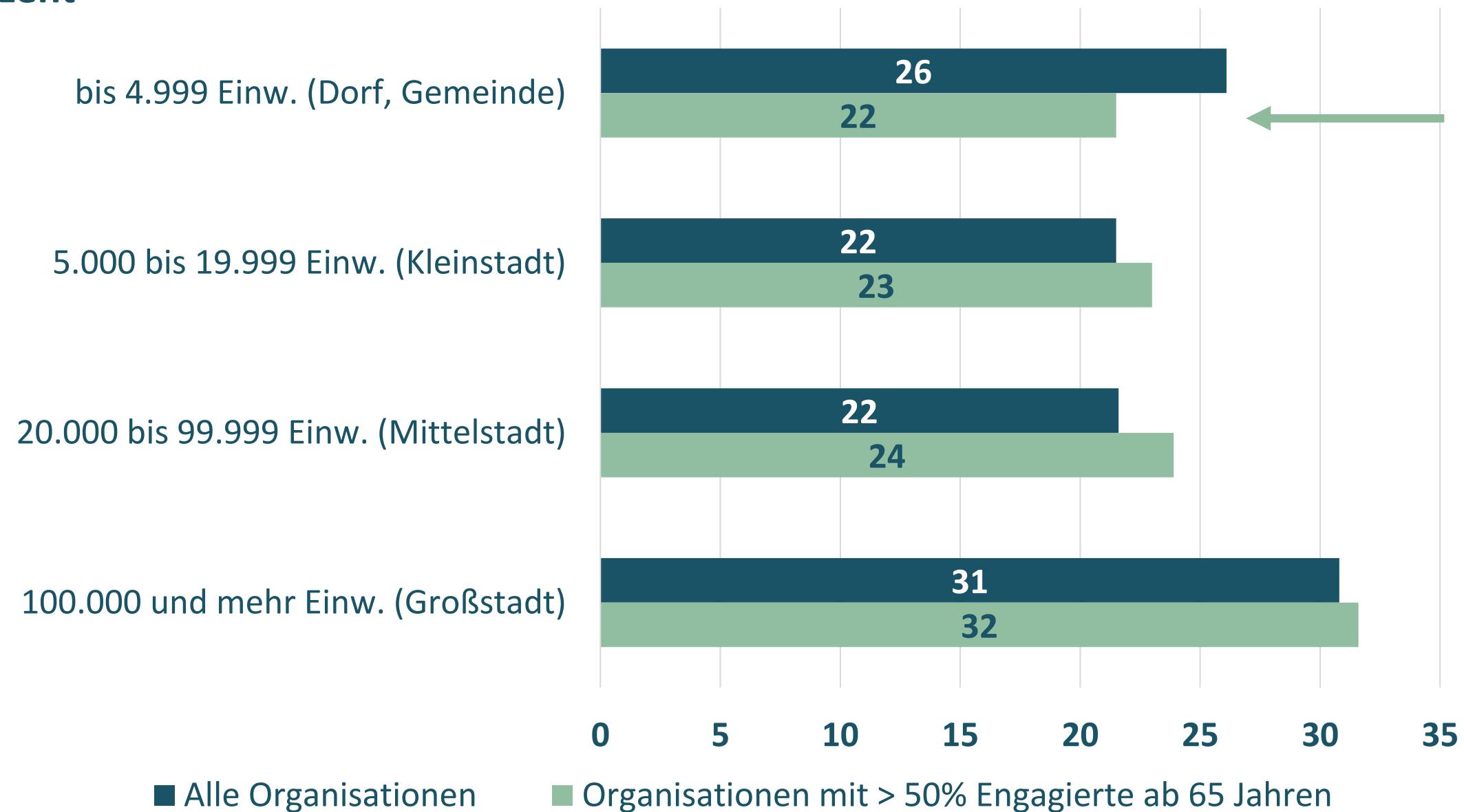
» Mehr als jede vierte Organisation mit überwiegend älteren Engagierten ist im Kulturbereich aktiv.



WIE GROSS IST DIE GEMEINDE, IN DER IHRE ORGANISATION IHREN HAUPTSITZ HAT?



Anteile in Prozent



» Organisationen mit überwiegend älteren Engagierten sind etwas seltener in kleinen Gemeinden zu finden.



03

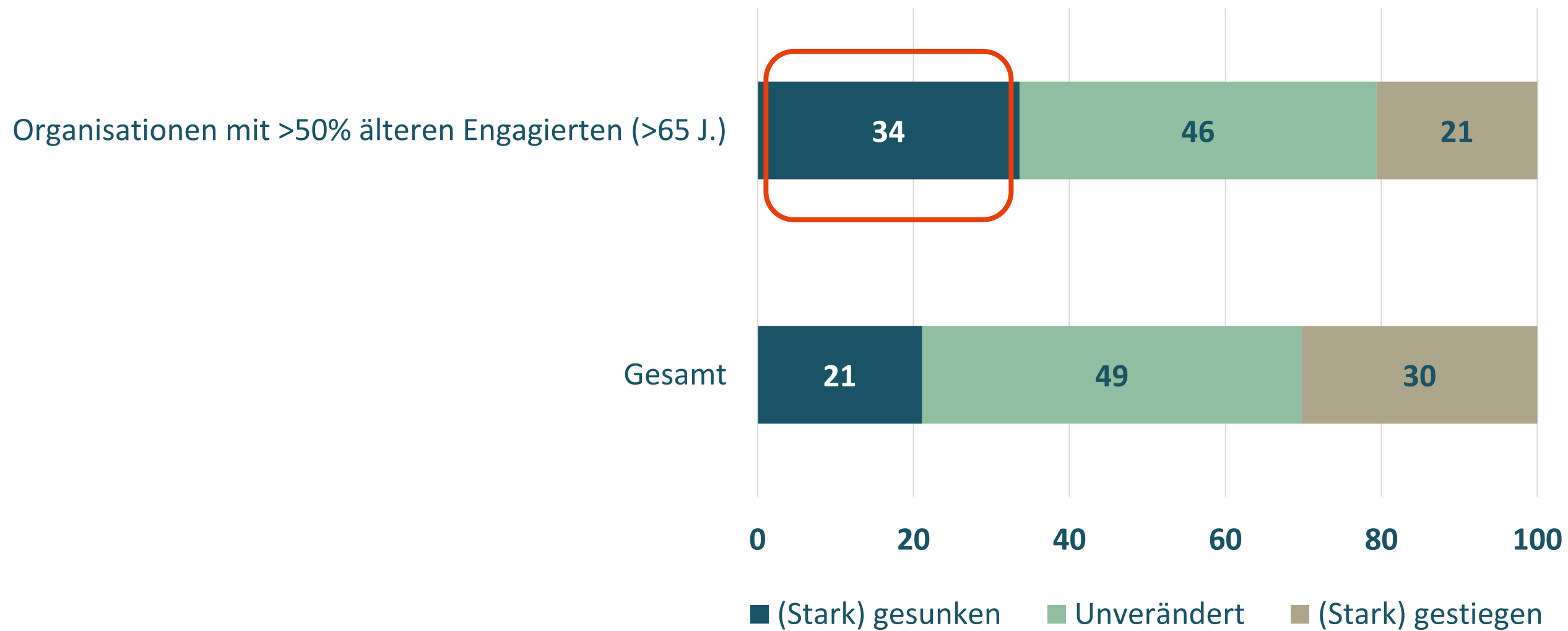
**WIE GUT GELINGT ES DEN
ORGANISATIONEN, MITGLIEDER
UND ENGAGIERTE ZU
MOBILISIEREN?**



WIE HABEN SICH DIE MITGLIEDERZAHLEN IN IHRER ORGANISATION IN DEN LETZTEN FÜNF JAHREN ENTWICKELT?



Anteile in Prozent

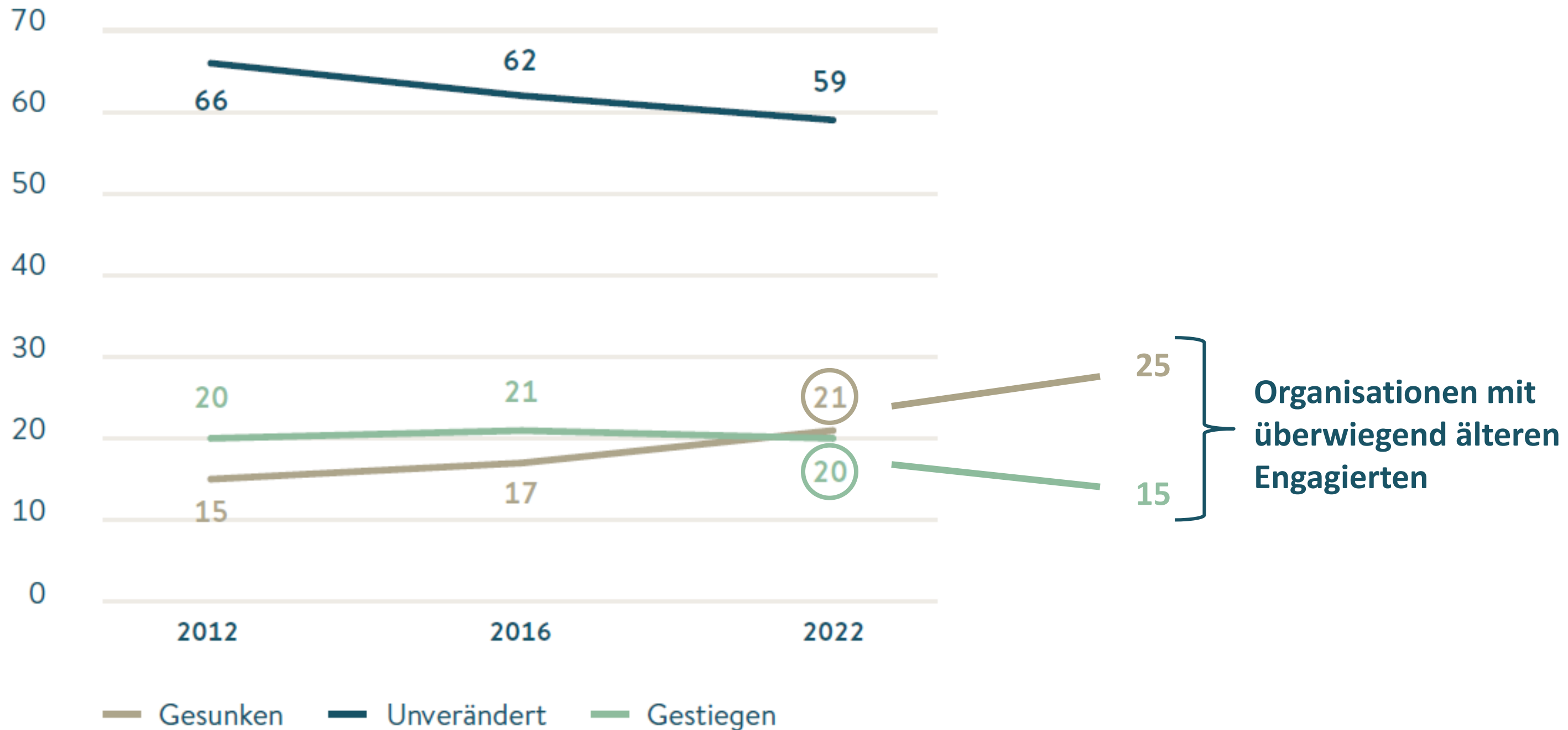


» Organisationen mit überwiegend älteren Engagierten berichten besonders häufig von sinkenden Mitgliederzahlen.

WIE HABEN SICH DIE ENGAGIERTENZAHLEN IN DEN LETZTEN FÜNF JAHREN ENTWICKELT?



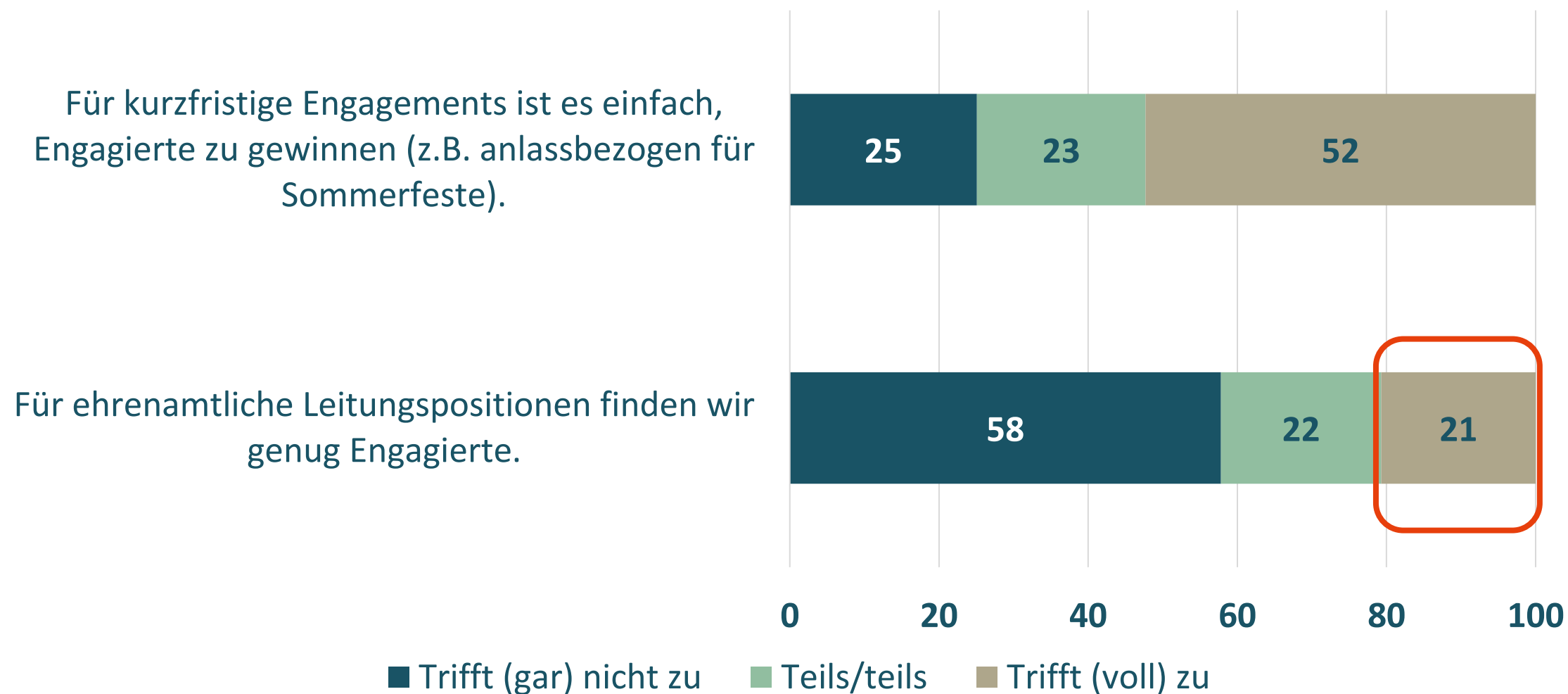
Alle Organisationen, Anteile in Prozent





HABEN VEREINE AUSREICHEND ENGAGIERTE?

Inwiefern treffen die folgenden Aussagen über freiwillig Engagierte in Ihrer Organisation zu?



» Nur etwa jede fünfte Organisation mit überwiegend älteren Engagierten findet genug Engagierte für ehrenamtliche Leitungspositionen.



—
04
—

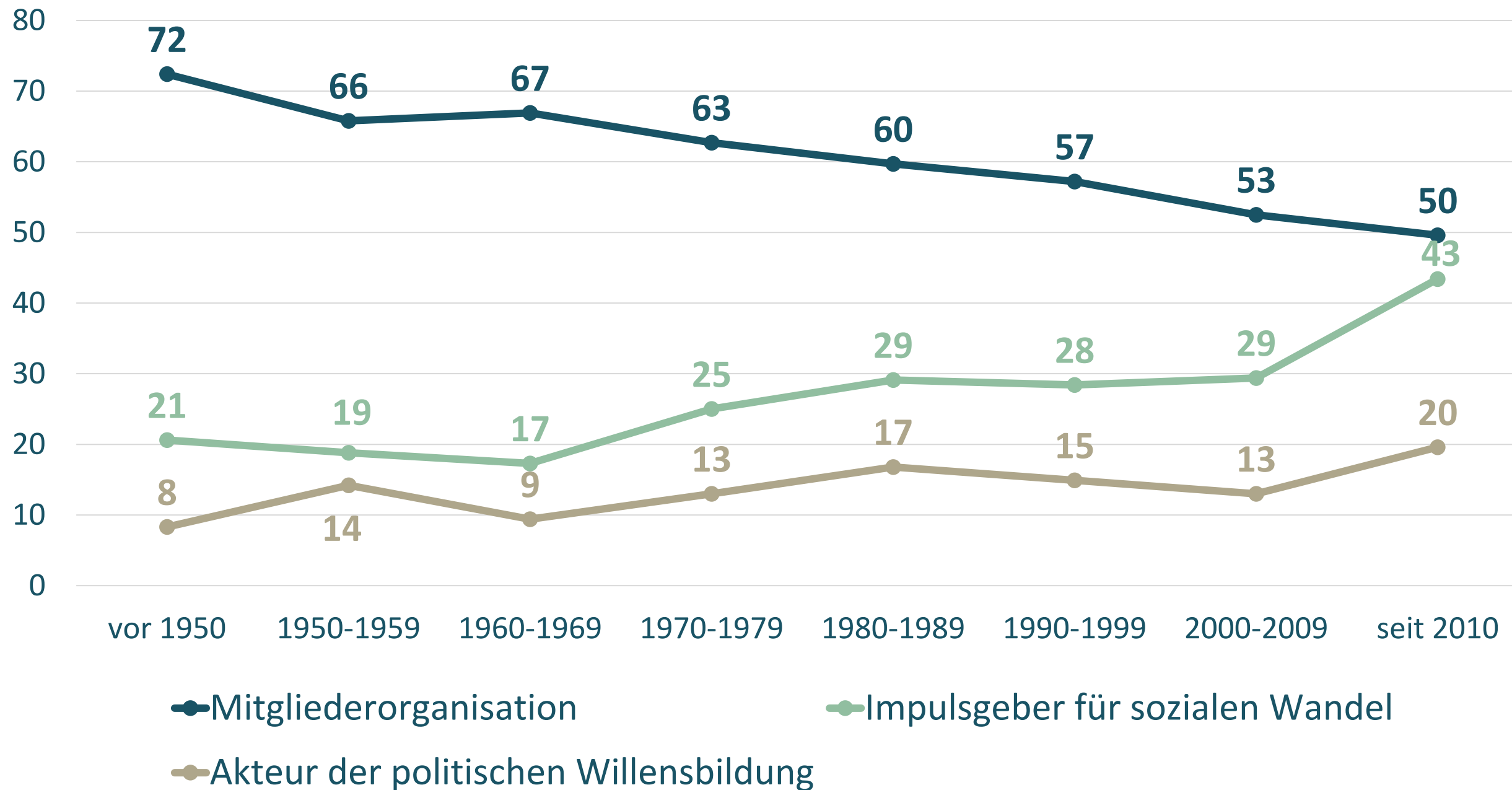


**WIE BETRACHTEN DIE
ORGANISATIONEN IHRE EIGENE
ROLLE GEGENÜBER DEM
STAAT?**

WIE WÜRDEN SIE DAS SELBSTVERSTÄNDNIS IHRER ORGANISATION BESCHREIBEN?



Anteile „trifft (voll) zu“ in Prozent

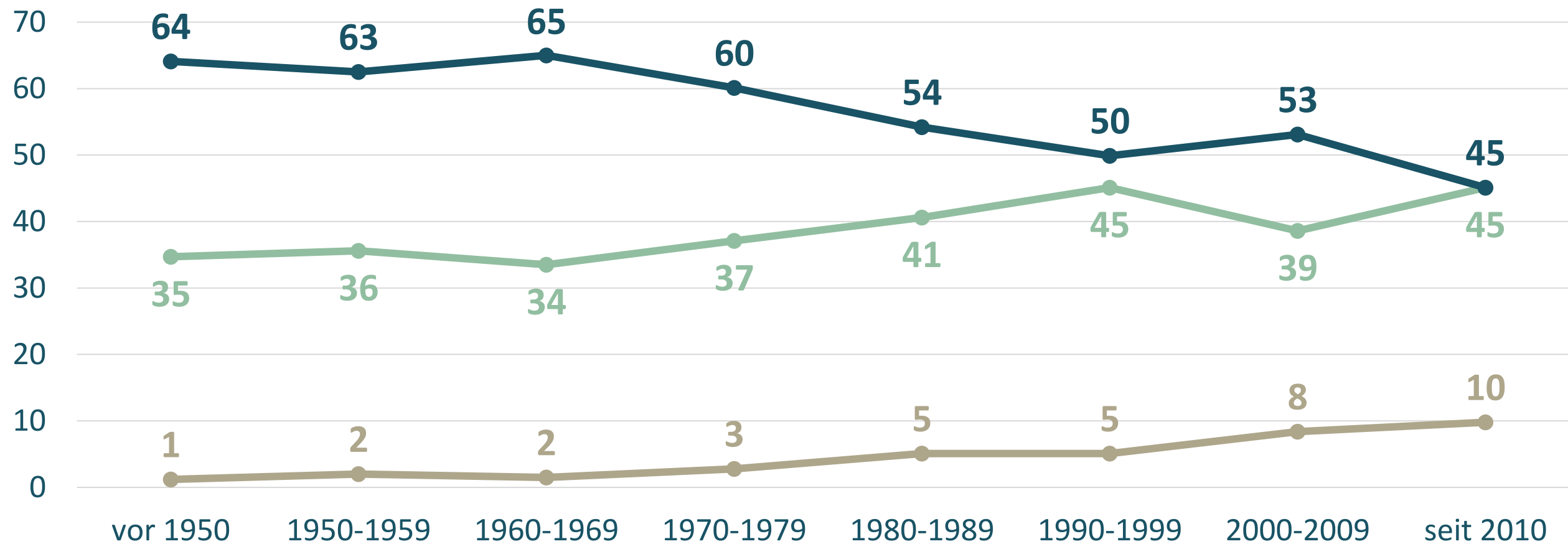


» Organisationen mit überwiegend älteren Engagierten stellen immer häufiger Ansprüche an gesellschaftliche/ politische Mitgestaltung



WELCHER AUSSAGE WÜRDEN SIE AM EHESTEN ZUSTIMMEN?

Anteile in Prozent



— Unsere Arbeit sollte von staatlichen Stellen geleistet werden.

— Unsere Arbeit sollte durch uns geleistet und vom Staat finanziert werden.

— Unsere Arbeit sollte durch uns geleistet und von uns selbst finanziert werden.

» Organisationen sehen den Staat häufiger in der Finanzierungsverantwortung



—
05
—

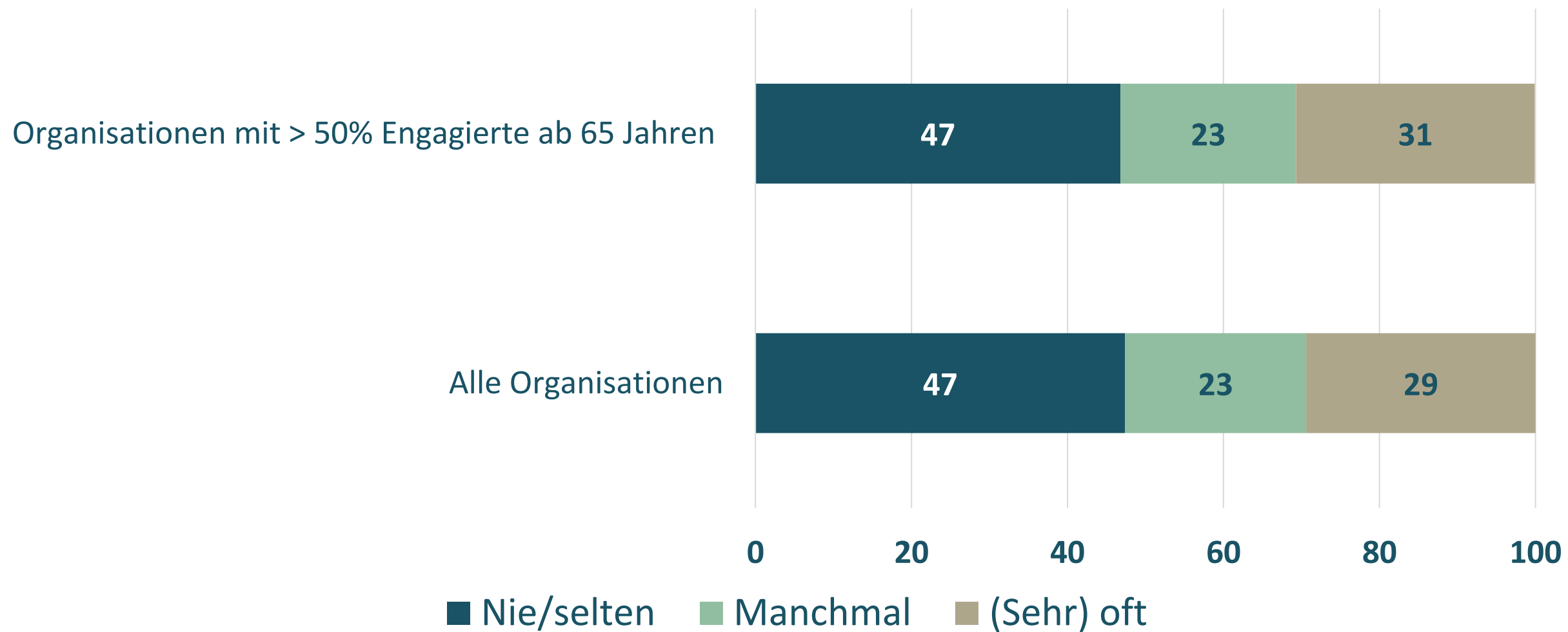


**WELCHE HERAUSFORDERUNGEN
SEHEN DIE ORGANISATIONEN MIT
BLICK AUF DIE ZUSAMMENARBEIT
MIT KOMMUNEN UND WELCHE
WÜNSCHE ÄUßERN SIE?**

WIE OFT ARBEITET IHRE ORGANISATION MIT DER KOMMUNALVERWALTUNG/-POLITIK ZUSAMMEN?



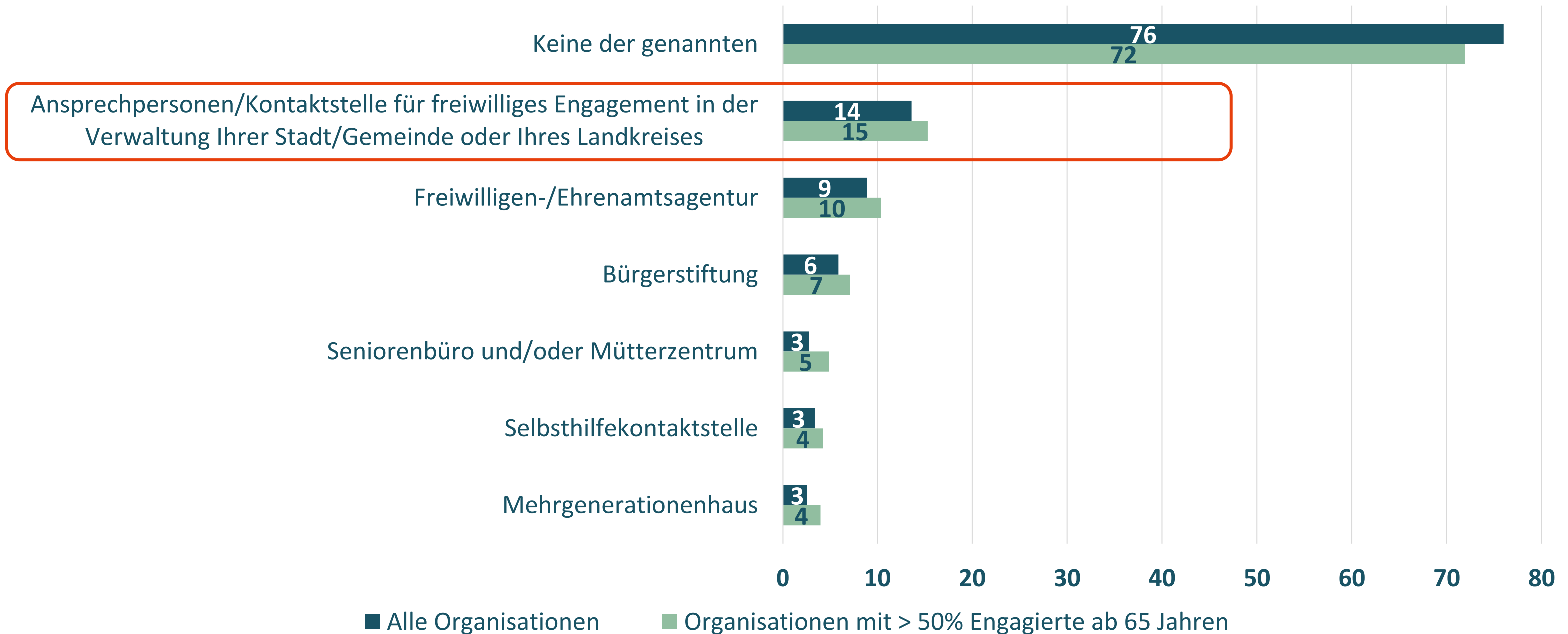
Anteile in Prozent



ARBEITET IHRE ORGANISATION MIT DEN FOLGENDEN EINRICHTUNGEN ZUSAMMEN?



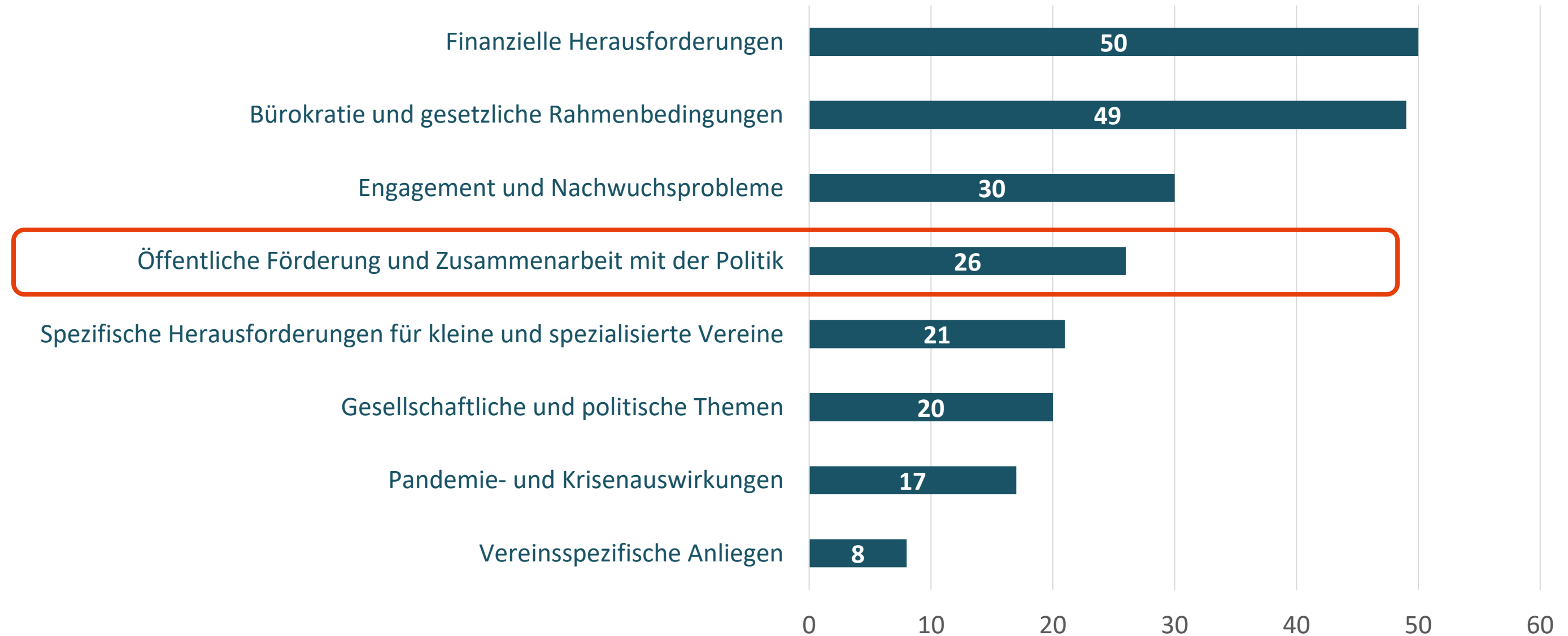
Anteile in Prozent





ANALYSE DER OFFENEN ANTWORTEN

Anteile in Prozent der Themen



ANALYSE DER OFFENEN ANTWORTEN ZUR ZUSAMMENARBEIT MIT KOMMUNEN



Fehlende finanzielle Unterstützung und Ressourcen

- Einführung von Zuschüssen für kleinere Projekte, Unterstützung bei der Finanzierung von Renovierungen oder der Anschaffung von Ausstattung für Vereinsräume.

Nutzung kommunaler Infrastruktur

- Kostenlose oder kostengünstige Nutzung kommunaler Einrichtungen für Vereine. Klare Regeln und transparente Vergabeverfahren für die Nutzung solcher Räume.

Komplexität und Bürokratie in Verwaltungsprozessen

- Einführung schnellerer Genehmigungs- und Antragsverfahren, insbesondere für kleine Vereine und Projekte, einfachere Antragsformulare.

ANALYSE DER OFFENEN ANTWORTEN ZUR ZUSAMMENARBEIT MIT KOMMUNEN



Mangel an Kommunikation und Ansprechpersonen

- Schaffung einer Anlaufstelle oder einer festen Ansprechperson in der Kommune, die für die Bedürfnisse der Vereine zuständig ist und als Vermittler:in zwischen Vereinen und Verwaltung fungiert. Regelmäßige Treffen zwischen Kommunalvertreter:innen und Vereinsvorständen zur Besprechung aktueller Anliegen.

Stärkere Einbindung in kommunale Entscheidungsprozesse

- Einbindung in die Planung und Umsetzung von kommunalen Projekten; regelmäßige Konsultationen und Workshops, um die Meinung der Vereine in kommunale Planungen einzubeziehen.

VIELEN DANK!



STIFTERVERBAND