

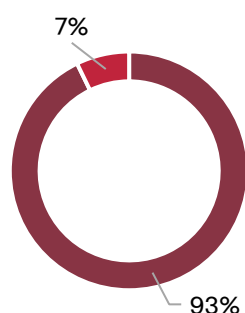
Statistik 2022/2023

Schleswig-Holstein

Bundesweite Beteiligung

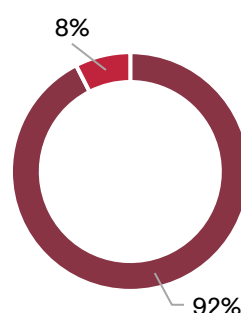
| | 2018/2019 „Krise“ | 2020/2021 „Sport“ | 2022/2023 „Wohnen“ |
|---|----------------------|----------------------|-----------------------|
| Beiträge bundesweit | 1.992 | 1.350 | 1.651 |
| Teilnehmer:innen bundesweit | 5.642 | 3.442 | 5.605 |
| Beiträge in Schleswig- Holstein | 98 | 48 | 124 |
| Teilnehmer:innen Schleswig- Holstein | 344 | 220 | 403 |

Teilnehmer:innen
2022/23



- Teilnehmer:innen bundesweit
- Teilnehmer:innen SH

Beiträge
2022/23



- Beiträge bundesweit
- Beiträge Schleswig-Holstein

Beiträge nach Ländern in absoluten Zahlen

| | 2018/2019 „Krise“ | 2020/2021 „Sport“ | 2022/2023 „Wohnen“ |
|---------------------------|----------------------|----------------------|-----------------------|
| Baden-Württemberg | 229 | 115 | 164 |
| Bayern | 87 | 45 | 52 |
| Berlin | 40 | 61 | 77 |
| Brandenburg | 31 | 32 | 51 |
| Bremen | 79 | 22 | 40 |
| Hamburg | 170 | 97 | 150 |
| Hessen | 140 | 124 | 106 |
| Mecklenburg-Vorpommern | 20 | 5 | 14 |
| Niedersachsen | 163 | 143 | 190 |
| Nordrhein-Westfalen | 542 | 395 | 394 |
| Rheinland-Pfalz | 143 | 68 | 34 |
| Saarland | 26 | 19 | 26 |
| Sachsen | 91 | 90 | 96 |
| Sachsen-Anhalt | 52 | 37 | 38 |
| Schleswig-Holstein | 98 | 48 | 124 |
| Thüringen | 46 | 35 | 34 |
| Ausland | 35 | 14 | 61 |

Statistik 2022/2023

Teilnehmer:innen nach Ländern in absoluten Zahlen

| | 2018/2019 „Krise“ | 2020/2021 „Sport“ | 2022/2023 „Wohnen“ |
|---------------------------|----------------------|----------------------|-----------------------|
| Baden-Württemberg | 629 | 266 | 505 |
| Bayern | 508 | 232 | 424 |
| Berlin | 174 | 166 | 237 |
| Brandenburg | 83 | 81 | 196 |
| Bremen | 218 | 52 | 136 |
| Hamburg | 435 | 237 | 406 |
| Hessen | 373 | 268 | 435 |
| Mecklenburg-Vorpommern | 75 | 58 | 82 |
| Niedersachsen | 443 | 306 | 537 |
| Nordrhein-Westfalen | 1.388 | 878 | 1.291 |
| Rheinland-Pfalz | 234 | 168 | 67 |
| Saarland | 139 | 84 | 75 |
| Sachsen | 181 | 183 | 340 |
| Sachsen-Anhalt | 156 | 95 | 134 |
| Schleswig-Holstein | 344 | 220 | 403 |
| Thüringen | 198 | 101 | 158 |
| Ausland | 65 | 47 | 179 |

Beiträge nach Ländern in Relation zu den Zahlen der Schüler:innen*

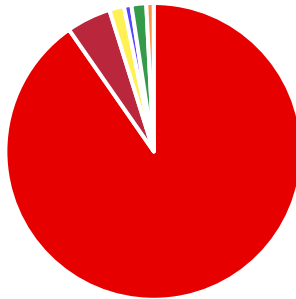
| | 2018/2019 „Krise“ | 2020/2021 „Sport“ | 2022/2023 „Wohnen“ |
|---------------------------|----------------------|----------------------|-----------------------|
| Baden-Württemberg | 0,81 | 0,62 | 0,75 |
| Bayern | 0,29 | 0,23 | 0,22 |
| Berlin | 0,49 | 1,08 | 1,12 |
| Brandenburg | 0,59 | 0,88 | 1,16 |
| Bremen | 4,79 | 1,93 | 2,89 |
| Hamburg | 3,77 | 3,10 | 4,01 |
| Hessen | 0,94 | 1,23 | 0,87 |
| Mecklenburg-Vorpommern | 0,61 | 0,22 | 0,50 |
| Niedersachsen | 0,82 | 1,07 | 1,18 |
| Nordrhein-Westfalen | 1,19 | 1,28 | 1,08 |
| Rheinland-Pfalz | 1,49 | 1,05 | 0,44 |
| Saarland | 1,15 | 1,24 | 1,44 |
| Sachsen | 1,06 | 1,52 | 1,31 |
| Sachsen-Anhalt | 1,18 | 1,19 | 1,03 |
| Schleswig-Holstein | 1,39 | 1,01 | 2,26 |
| Thüringen | 1,05 | 1,17 | 0,94 |

* 1 = gleiches Verhältnis von Länderanteil an der Gesamtzahl der Schüler:innen und Länderanteil von der Gesamtbeitragszahl.

Statistik 2022/2023

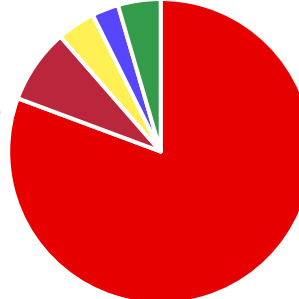
Beiträge nach Schulart

Schleswig-Holstein



- Gymnasium (90,32%)
- Gesamtschule (4,84%)
- Haupt-/ Realschule (1,61%)
- Grundschule (0,81%)
- Berufsschule (1,61%)
- Sonstige (0,81%)

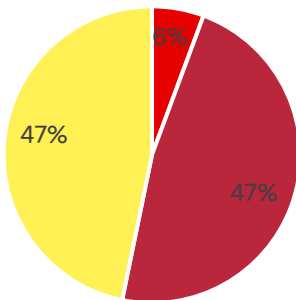
Bundesweit



- Gymnasium (80,67%)
- Gesamtschule (7,91%)
- Haupt-/ Realschule (4,08%)
- Grundschule (2,82%)
- Sonstige (4,52%)

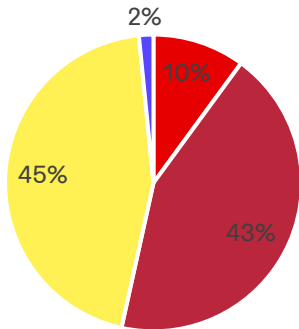
Beiträge nach Klassenstufe

Schleswig-Holstein



- bis Klasse 6
- Klasse 7 bis 10
- ab Klasse 11

Bundesweit



- bis Klasse 6
- Klasse 7 bis 10
- ab Klasse 11
- ohne Klasse

Beitragsart in Schleswig-Holstein

Bundesweit

| | 2018/2019 „Krise“ | | 2020/2021 „Sport“ | | 2022/2023 „Wohnen“ | | 2022/2023 „Wohnen“ | |
|----------------|-------------------|--------|-------------------|--------|--------------------|--------|--------------------|--------|
| | Anzahl | Anteil | Anzahl | Anteil | Anzahl | Anteil | Anzahl | Anteil |
| Einzelbeitrag | 43 | 43,88% | 20 | 41,7% | 39 | 31,45% | 750 | 45,43% |
| Gruppenbeitrag | 55 | 56,12% | 28 | 58,3% | 85 | 68,55% | 901 | 54,57% |
| gesamt | 98 | 100% | 48 | 100% | 124 | 100% | 1.651 | |

Tutor:innen und betreute Beiträge in Schleswig-Holstein

Bundesweit

| | 2018/2019 „Krise“ | | 2020/2021 „Sport“ | | 2022/2023 „Wohnen“ | | 2022/2023 „Wohnen“ | |
|---------------------|-------------------|--------|-------------------|--------|--------------------|--------|--------------------|--------|
| | Anzahl | Anteil | Anzahl | Anteil | Anzahl | Anteil | Anzahl | Anteil |
| Betreute Beiträge | 77 | 78,57% | 48 | 100% | 121 | 97,58% | 1.521 | 92,13% |
| Unbetreute Beiträge | 21 | 21,43% | 0 | 0,00% | 3 | 2,42% | 130 | 7,87% |
| Tutor:innen | 45 | | 26 | | 43 | | 877 | |