

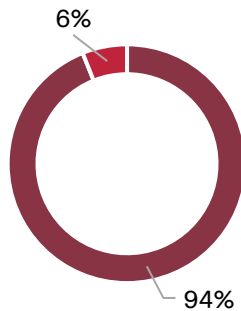
Statistik 2022/2023

**Sachsen**

**Bundesweite Beteiligung**

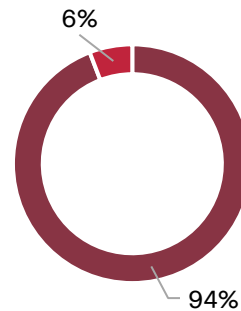
	2018/2019 „Krise“	2020/2021 „Sport“	2022/2023 „Wohnen“
Beiträge bundesweit	1.992	1.350	1.651
Teilnehmer:innen bundesweit	5.642	3.442	5.605
<b>Beiträge in Sachsen</b>	<b>91</b>	<b>90</b>	<b>96</b>
<b>Teilnehmer:innen Sachsen</b>	<b>181</b>	<b>183</b>	<b>340</b>

Teilnehmer:innen  
2022/23



- Teilnehmer:innen bundesweit
- Teilnehmer:innen Sachsen

Beiträge  
2022/23



- Beiträge bundesweit
- Beiträge Sachsen

**Beiträge nach Ländern in absoluten Zahlen**

	2018/2019 „Krise“	2020/2021 „Sport“	2022/2023 „Wohnen“
Baden-Württemberg	229	115	164
Bayern	87	45	52
Berlin	40	61	77
Brandenburg	31	32	51
Bremen	79	22	40
Hamburg	170	97	150
Hessen	140	124	106
Mecklenburg-Vorpommern	20	5	14
Niedersachsen	163	143	190
Nordrhein-Westfalen	542	395	394
Rheinland-Pfalz	143	68	34
Saarland	26	19	26
<b>Sachsen</b>	<b>91</b>	<b>90</b>	<b>96</b>
Sachsen-Anhalt	52	37	38
Schleswig-Holstein	98	48	124
Thüringen	46	35	34
Ausland	35	14	61

## Statistik 2022/2023

### Teilnehmer:innen nach Ländern in absoluten Zahlen

	2018/2019 „Krise“	2020/2021 „Sport“	2022/2023 „Wohnen“
Baden-Württemberg	629	266	505
Bayern	508	232	424
Berlin	174	166	237
Brandenburg	83	81	196
Bremen	218	52	136
Hamburg	435	237	406
Hessen	373	268	435
Mecklenburg-Vorpommern	75	58	82
Niedersachsen	443	306	537
Nordrhein-Westfalen	1.388	878	1.291
Rheinland-Pfalz	234	168	67
Saarland	139	84	75
<b>Sachsen</b>	<b>181</b>	<b>183</b>	<b>340</b>
Sachsen-Anhalt	156	95	134
Schleswig-Holstein	344	220	403
Thüringen	198	101	158
Ausland	65	47	179

### Beiträge nach Ländern in Relation zu den Zahlen der Schüler:innen\*

	2018/2019 „Krise“	2020/2021 „Sport“	2022/2023 „Wohnen“
Baden-Württemberg	0,81	0,62	0,75
Bayern	0,29	0,23	0,22
Berlin	0,49	1,08	1,12
Brandenburg	0,59	0,88	1,16
Bremen	4,79	1,93	2,89
Hamburg	3,77	3,10	4,01
Hessen	0,94	1,23	0,87
Mecklenburg-Vorpommern	0,61	0,22	0,50
Niedersachsen	0,82	1,07	1,18
Nordrhein-Westfalen	1,19	1,28	1,08
Rheinland-Pfalz	1,49	1,05	0,44
Saarland	1,15	1,24	1,44
<b>Sachsen</b>	<b>1,06</b>	<b>1,52</b>	<b>1,31</b>
Sachsen-Anhalt	1,18	1,19	1,03
Schleswig-Holstein	1,39	1,01	2,26
Thüringen	1,05	1,17	0,94

\* 1 = gleiches Verhältnis von Länderanteil an der Gesamtzahl der Schüler:innen und Länderanteil von der Gesamtbeitragszahl.

**Statistik 2022/2023**

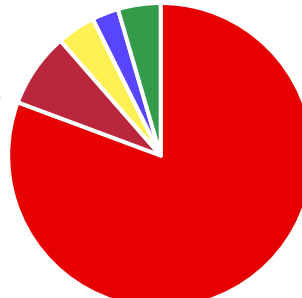
**Beiträge nach Schulart**

**Sachsen**



- Gymnasium (91,67%)
- Haupt-/ Realschule (3,13%)
- Grundschule (3,13%)
- Sonstige (2,08%)

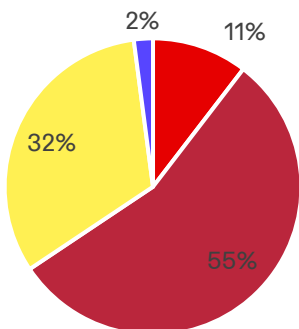
**Bundesweit**



- Gymnasium (80,67%)
- Gesamtschule (7,91%)
- Haupt-/ Realschule (4,08%)
- Grundschule (2,82%)
- Sonstige (4,52%)

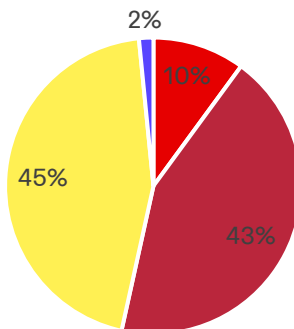
**Beiträge nach Klassenstufe**

**Sachsen**



- bis Klasse 6
- Klasse 7 bis 10
- ab Klasse 11
- ohne Klasse

**Bundesweit**



- bis Klasse 6
- Klasse 7 bis 10
- ab Klasse 11
- ohne Klasse

**Beitragsart in Sachsen**

**Bundesweit**

	2018/2019 „Krise“		2020/2021 „Sport“		2022/2023 „Wohnen“		2022/2023 „Wohnen“	
Einzelbeitrag	71	78,02%	59	65,56%	53	55,21%	750	45,43%
Gruppenbeitrag	20	21,98%	31	34,44%	43	44,79%	901	54,57%
gesamt	91	100%	90	100%	96	100%	1.651	

**Tutor:innen und betreute Beiträge in Sachsen**

**Bundesweit**

	2018/2019 „Krise“		2020/2021 „Sport“		2022/2023 „Wohnen“		2022/2023 „Wohnen“	
Betreute Beiträge	76	83,52%	88	97,78%	89	92,71%	1.521	92,13%
Unbetreute Beiträge	15	16,48%	2	2,22%	7	7,29%	130	7,87%
<b>Tutor:innen</b>	41		41		63		877	