

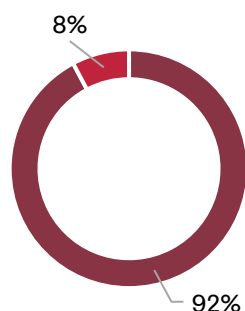
Statistik 2022/2023

Hessen

Bundesweite Beteiligung

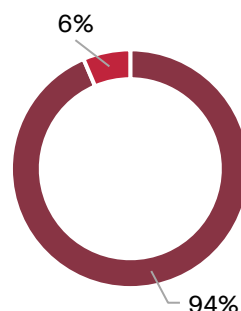
	2018/2019 „Krise“	2020/2021 „Sport“	2022/2023 „Wohnen“
Beiträge bundesweit	1.992	1.350	1.651
Teilnehmer:innen bundesweit	5.642	3.442	5.605
Beiträge in Hessen	140	124	106
Teilnehmer:innen Hessen	373	268	435

Teilnehmer:innen
2022/23



- Teilnehmer:innen bundesweit
- Teilnehmer:innen Hessen

Beiträge
2022/23



- Beiträge bundesweit
- Beiträge Hessen

Beiträge nach Ländern in absoluten Zahlen

	2018/2019 „Krise“	2020/2021 „Sport“	2022/2023 „Wohnen“
Baden-Württemberg	229	115	164
Bayern	87	45	52
Berlin	40	61	77
Brandenburg	31	32	51
Bremen	79	22	40
Hamburg	170	97	150
Hessen	140	124	106
Mecklenburg-Vorpommern	20	5	14
Niedersachsen	163	143	190
Nordrhein-Westfalen	542	395	394
Rheinland-Pfalz	143	68	34
Saarland	26	19	26
Sachsen	91	90	96
Sachsen-Anhalt	52	37	38
Schleswig-Holstein	98	48	124
Thüringen	46	35	34
Ausland	35	14	61

Statistik 2022/2023

Teilnehmer:innen nach Ländern in absoluten Zahlen

	2018/2019 „Krise“	2020/2021 „Sport“	2022/2023 „Wohnen“
Baden-Württemberg	629	266	505
Bayern	508	232	424
Berlin	174	166	237
Brandenburg	83	81	196
Bremen	218	52	136
Hamburg	435	237	406
Hessen	373	268	435
Mecklenburg-Vorpommern	75	58	82
Niedersachsen	443	306	537
Nordrhein-Westfalen	1.388	878	1.291
Rheinland-Pfalz	234	168	67
Saarland	139	84	75
Sachsen	181	183	340
Sachsen-Anhalt	156	95	134
Schleswig-Holstein	344	220	403
Thüringen	198	101	158
Ausland	65	47	179

Beiträge nach Ländern in Relation zu den Zahlen der Schüler:innen*

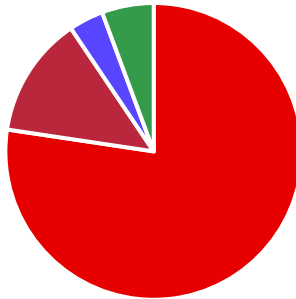
	2018/2019 „Krise“	2020/2021 „Sport“	2022/2023 „Wohnen“
Baden-Württemberg	0,81	0,62	0,75
Bayern	0,29	0,23	0,22
Berlin	0,49	1,08	1,12
Brandenburg	0,59	0,88	1,16
Bremen	4,79	1,93	2,89
Hamburg	3,77	3,10	4,01
Hessen	0,94	1,23	0,87
Mecklenburg-Vorpommern	0,61	0,22	0,50
Niedersachsen	0,82	1,07	1,18
Nordrhein-Westfalen	1,19	1,28	1,08
Rheinland-Pfalz	1,49	1,05	0,44
Saarland	1,15	1,24	1,44
Sachsen	1,06	1,52	1,31
Sachsen-Anhalt	1,18	1,19	1,03
Schleswig-Holstein	1,39	1,01	2,26
Thüringen	1,05	1,17	0,94

* 1 = gleiches Verhältnis von Länderanteil an der Gesamtzahl der Schüler:innen und Länderanteil von der Gesamtbeitragszahl.

Statistik 2022/2023

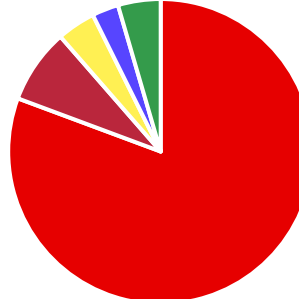
Beiträge nach Schulart

Hessen



- Gymnasium (77,36%)
- Gesamtschule (13,21%)
- Grundschule (3,77%)
- Sonstige (4,27%)

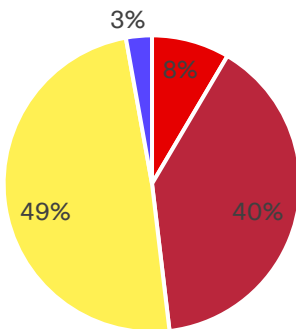
Bundesweit



- Gymnasium (80,67%)
- Gesamtschule (7,91%)
- Haupt-/ Realschule (4,08%)
- Grundschule (2,82%)
- Sonstige (4,52%)

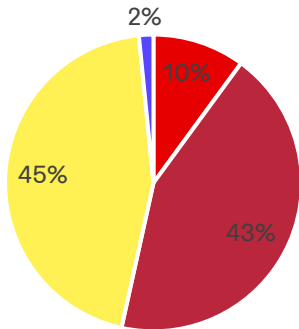
Beiträge nach Klassenstufe

Hessen



- bis Klasse 6
- Klasse 7 bis 10
- ab Klasse 11
- ohne Klasse

Bundesweit



- bis Klasse 6
- Klasse 7 bis 10
- ab Klasse 11
- ohne Klasse

Beitragsart in Hessen

Bundesweit

	2018/2019 „Krise“		2020/2021 „Sport“		2022/2023 „Wohnen“		2022/2023 „Wohnen“	
	Anzahl	Anteil	Anzahl	Anteil	Anzahl	Anteil	Anzahl	Anteil
Einzelbeitrag	80	57,14%	68	54,84%	44	41,51%	750	45,43%
Gruppenbeitrag	60	42,86%	56	45,16%	62	58,49%	901	54,57%
gesamt	140	100%	124	100%	106	100%	1.651	

Tutor:innen und betreute Beiträge in Hessen

Bundesweit

	2018/2019 „Krise“		2020/2021 „Sport“		2022/2023 „Wohnen“		2022/2023 „Wohnen“	
	Anzahl	Anteil	Anzahl	Anteil	Anzahl	Anteil	Anzahl	Anteil
Betreute Beiträge	116	82,86%	119	95,97%	97	91,51%	1.521	92,13%
Unbetreute Beiträge	24	17,14%	5	4,03%	9	8,49%	130	7,87%
Tutor:innen	46		60		60		877	