

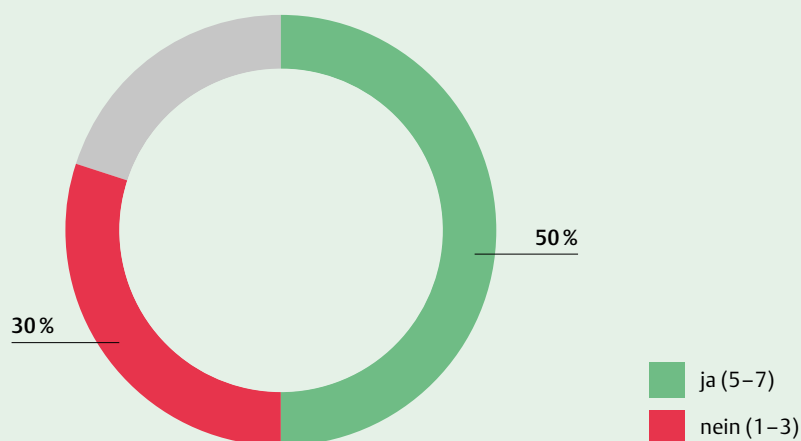
Demokratie in der Krise?

Eine repräsentative Umfrage im Auftrag der Körber-Stiftung durchgeführt von policy matters

Oktober und November 2021

Vertrauen in die Demokratie

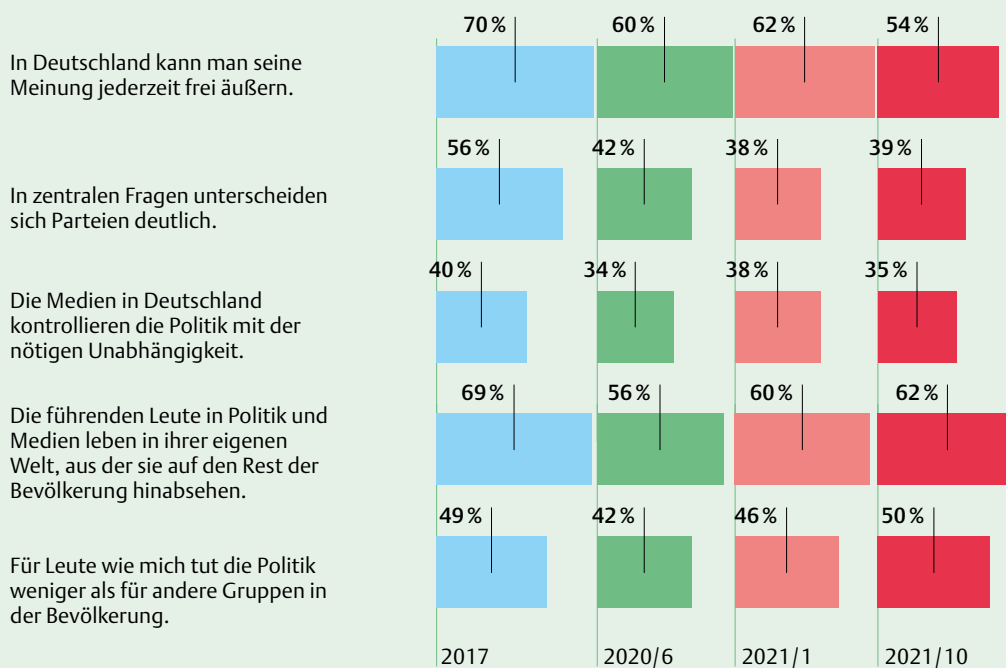
Haben Sie Vertrauen in die Demokratie in Deutschland? (Skala 1–7; Werte: 1–3, 5–7)



Bei der Interpretation der Umfrageergebnisse ist zu beachten, dass aus Darstellungsgründen auf ganze Zahlen gerundet wurde. Zudem bedeuten die an 100 Prozent fehlenden Angaben, dass eine Frage nicht oder mit indifferent beantwortet wurde.

Anspruch an die Demokratie/Zustand der Demokratie

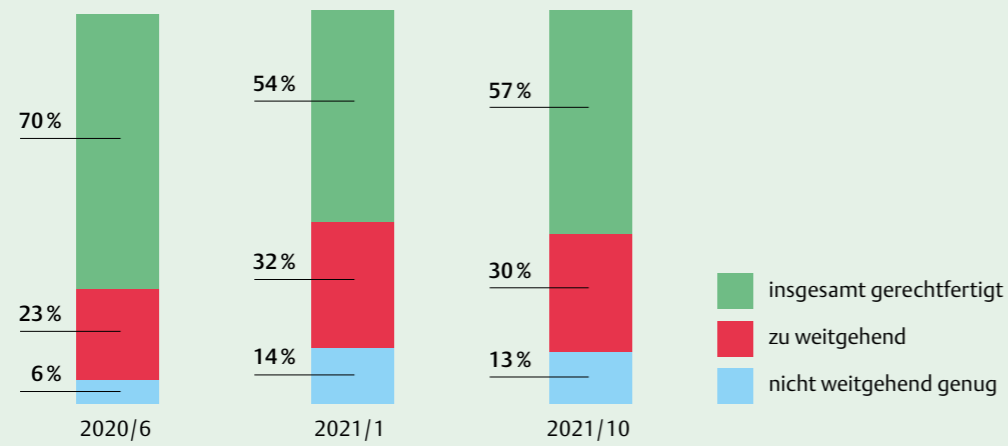
Inwieweit stimmen Sie den folgenden Aussagen zu? (Skala 1–7; Werte: 5–7)



Bei der Interpretation der Umfrageergebnisse ist zu beachten, dass aus Darstellungsgründen auf ganze Zahlen gerundet wurde. Zudem bedeuten die an 100 Prozent fehlenden Angaben, dass eine Frage nicht oder mit indifferent beantwortet wurde.

Akzeptanz der Maßnahmen

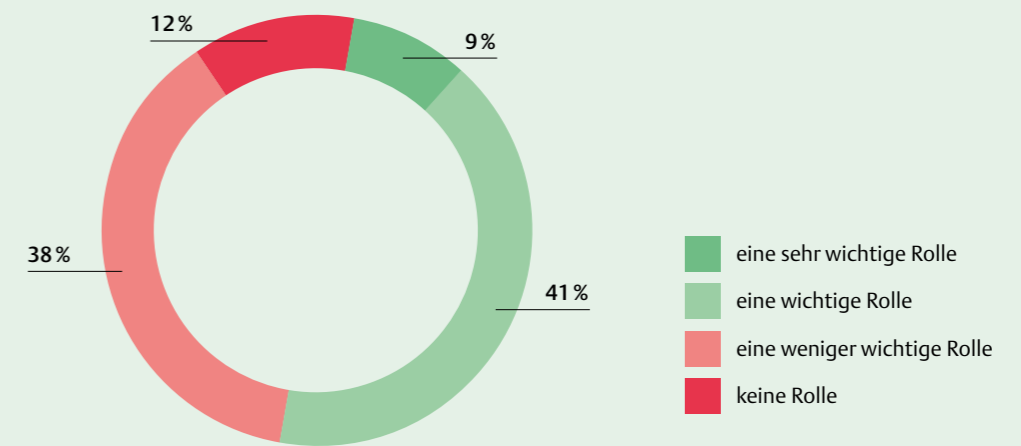
Die beschlossenen Maßnahmen zur Eindämmung des Corona-Virus waren Ihrer Meinung nach bisher alles in allem ...



Bei der Interpretation der Umfrageergebnisse ist zu beachten, dass aus Darstellungsgründen auf ganze Zahlen gerundet wurde. Zudem bedeuten die an 100 Prozent fehlenden Angaben, dass eine Frage nicht oder mit indifferent beantwortet wurde.

Rolle von Gemeinwohl bei politischen Entscheidungen

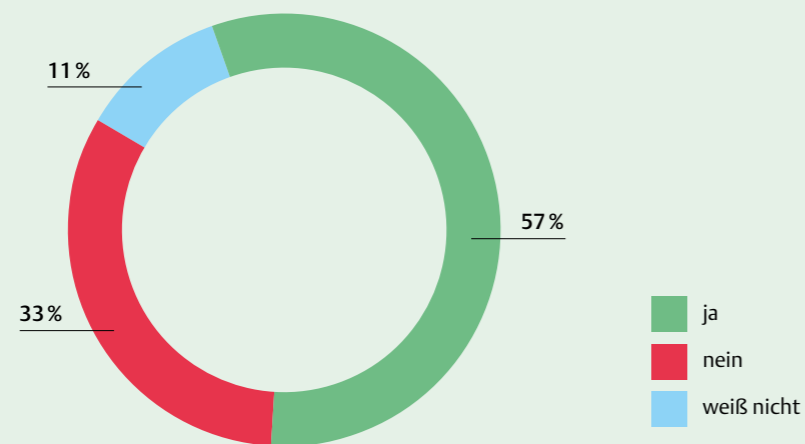
Welche Rolle spielt Ihrer Meinung nach heute das Gemeinwohl bei den politischen Entscheidungen?



Bei der Interpretation der Umfrageergebnisse ist zu beachten, dass aus Darstellungsgründen auf ganze Zahlen gerundet wurde. Zudem bedeuten die an 100 Prozent fehlenden Angaben, dass eine Frage nicht oder mit indifferent beantwortet wurde.

Maßnahmen im Interesse der Allgemeinheit

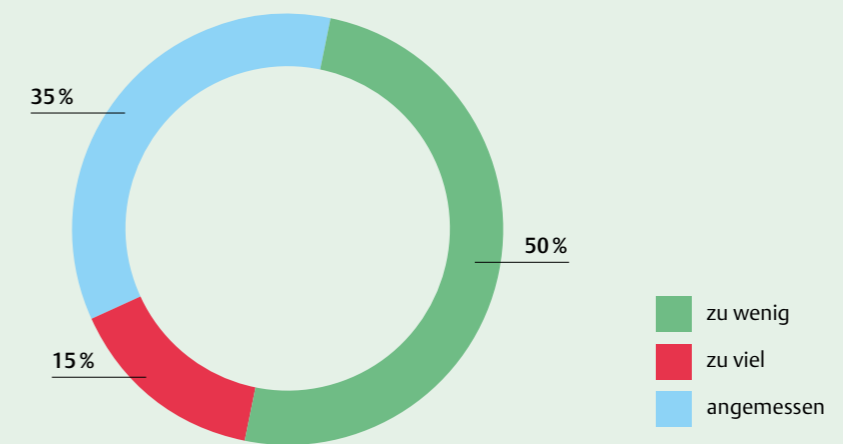
Sind diese Maßnahmen zur Pandemiebekämpfung Ihrer Meinung nach alles in allem im Interesse des Gemeinwohls getroffen worden?



Bei der Interpretation der Umfrageergebnisse ist zu beachten, dass aus Darstellungsgründen auf ganze Zahlen gerundet wurde. Zudem bedeuten die an 100 Prozent fehlenden Angaben, dass eine Frage nicht oder mit indifferent beantwortet wurde.

Wissenschaft

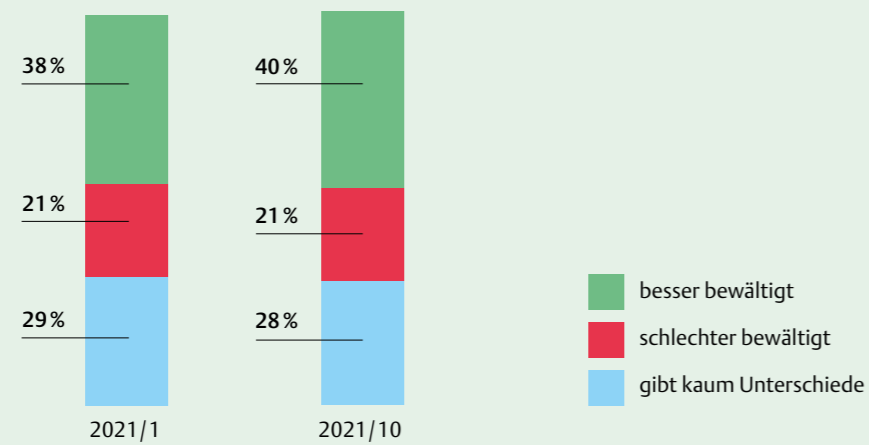
Hat die Politik Ihrer Meinung nach eher zu viel oder eher zu wenig auf die Wissenschaft gehört, oder war es insgesamt alles in allem ausreichend?



Bei der Interpretation der Umfrageergebnisse ist zu beachten, dass aus Darstellungsgründen auf ganze Zahlen gerundet wurde. Zudem bedeuten die an 100 Prozent fehlenden Angaben, dass eine Frage nicht oder mit indifferent beantwortet wurde.

Internationaler Vergleich

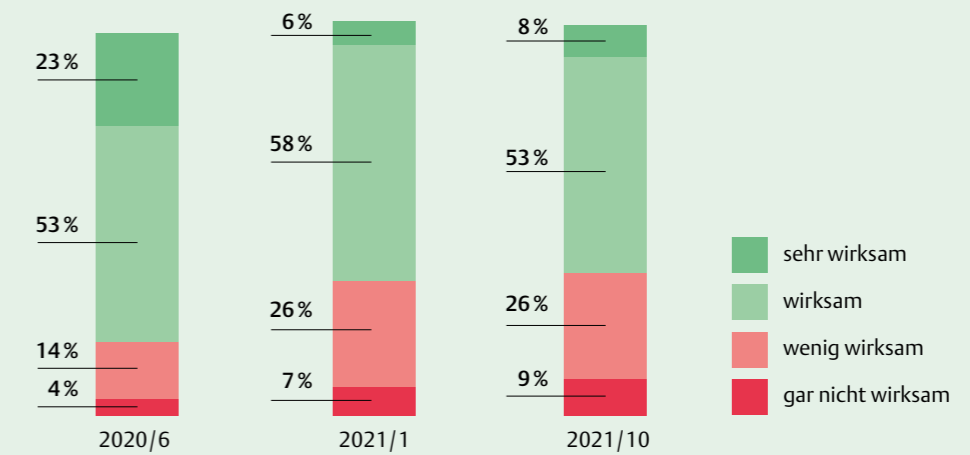
Hat Deutschland die Corona-Krise im Vergleich zu anderen Ländern bislang ...



Bei der Interpretation der Umfrageergebnisse ist zu beachten, dass aus Darstellungsgründen auf ganze Zahlen gerundet wurde. Zudem bedeuten die an 100 Prozent fehlenden Angaben, dass eine Frage nicht oder mit indifferent beantwortet wurde.

Wirksamkeit der Maßnahmen

Wie wirksam waren bzw. sind die Maßnahmen Ihrer Meinung nach?

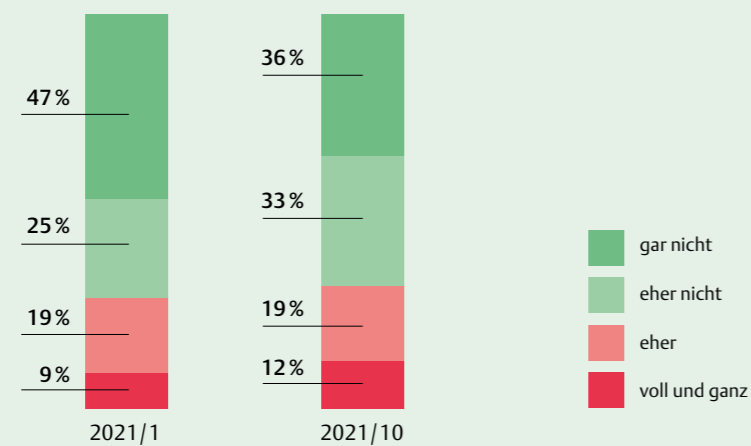


Bei der Interpretation der Umfrageergebnisse ist zu beachten, dass aus Darstellungsgründen auf ganze Zahlen gerundet wurde. Zudem bedeuten die an 100 Prozent fehlenden Angaben, dass eine Frage nicht oder mit indifferent beantwortet wurde.

Zweifel an Gefährlichkeit

Immer wieder werden ja Zweifel geäußert an der Gefährlichkeit von Corona.

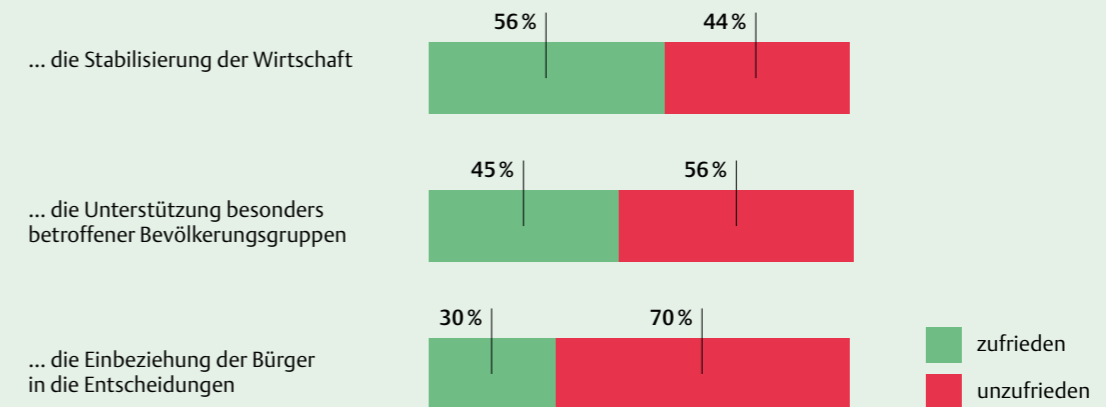
Teilen Sie diese Zweifel ...



Bei der Interpretation der Umfrageergebnisse ist zu beachten, dass aus Darstellungsgründen auf ganze Zahlen gerundet wurde. Zudem bedeuten die an 100 Prozent fehlenden Angaben, dass eine Frage nicht oder mit indifferent beantwortet wurde.

Zufriedenheit mit einzelnen Maßnahmen

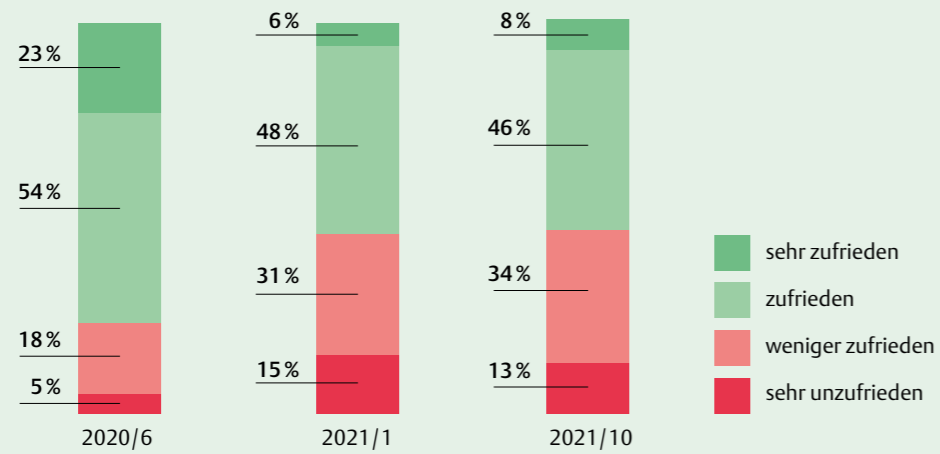
Wie zufrieden sind Sie mit den jeweils getroffenen Maßnahmen in Bezug auf ...



Bei der Interpretation der Umfrageergebnisse ist zu beachten, dass aus Darstellungsgründen auf ganze Zahlen gerundet wurde. Zudem bedeuten die an 100 Prozent fehlenden Angaben, dass eine Frage nicht oder mit indifferent beantwortet wurde.

Zufriedenheit mit Krisenmanagement

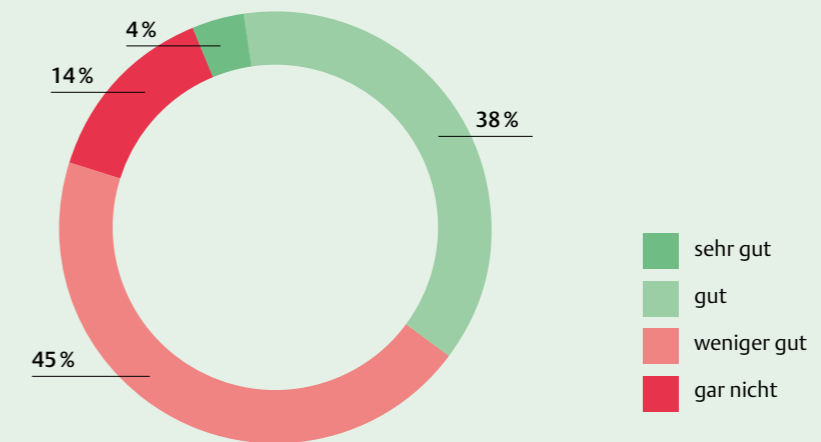
Wie zufrieden sind Sie mit dem Krisenmanagement der Bundesregierung in der Corona-Krise?



Bei der Interpretation der Umfrageergebnisse ist zu beachten, dass aus Darstellungsgründen auf ganze Zahlen gerundet wurde. Zudem bedeuten die an 100 Prozent fehlenden Angaben, dass eine Frage nicht oder indifferent beantwortet wurde.

Vorbereitung neuer Pandemieausbruch

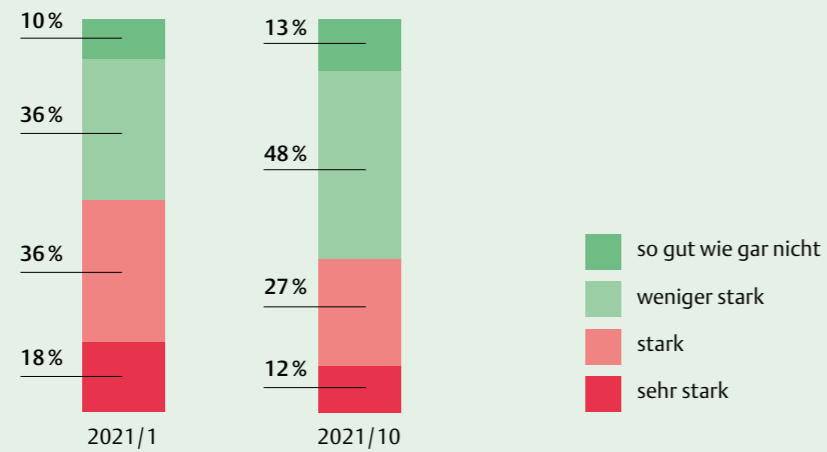
Wie gut sind Ihrer Meinung nach unsere politischen Institutionen auf einen neuerlichen Pandemieausbruch vorbereitet?



Bei der Interpretation der Umfrageergebnisse ist zu beachten, dass aus Darstellungsgründen auf ganze Zahlen gerundet wurde. Zudem bedeuten die an 100 Prozent fehlenden Angaben, dass eine Frage nicht oder indifferent beantwortet wurde.

Eigenes Verhalten

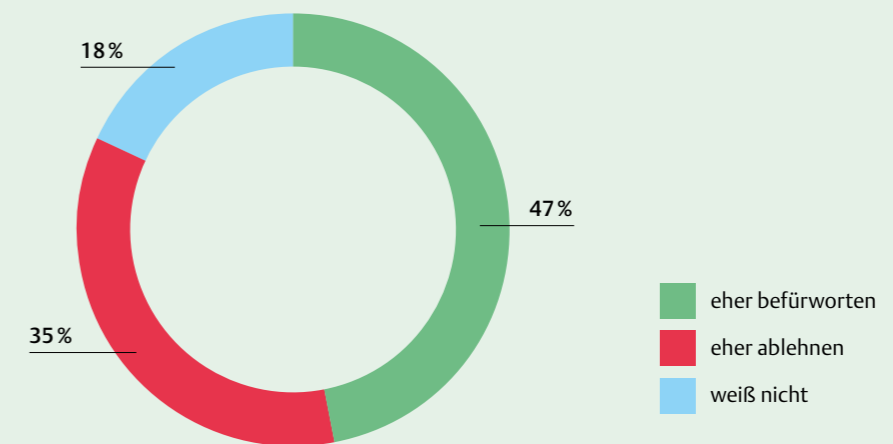
Wie stark fühlen Sie sich durch die Corona-Maßnahmen eingeschränkt?



Bei der Interpretation der Umfrageergebnisse ist zu beachten, dass aus Darstellungsgründen auf ganze Zahlen gerundet wurde. Zudem bedeuten die an 100 Prozent fehlenden Angaben, dass eine Frage nicht oder indifferent beantwortet wurde.

App-Nutzung

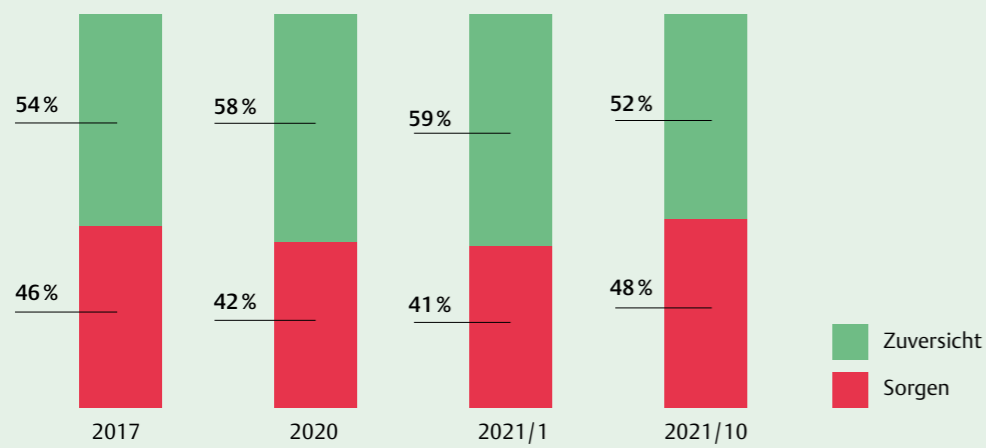
Würden Sie die Einführung verpflichtender Apps zur Erfassung von Kontakten und zur Kontrolle von Quarantänemaßnahmen ...



Bei der Interpretation der Umfrageergebnisse ist zu beachten, dass aus Darstellungsgründen auf ganze Zahlen gerundet wurde. Zudem bedeuten die an 100 Prozent fehlenden Angaben, dass eine Frage nicht oder indifferent beantwortet wurde.

Sorgen vs. Zuversicht

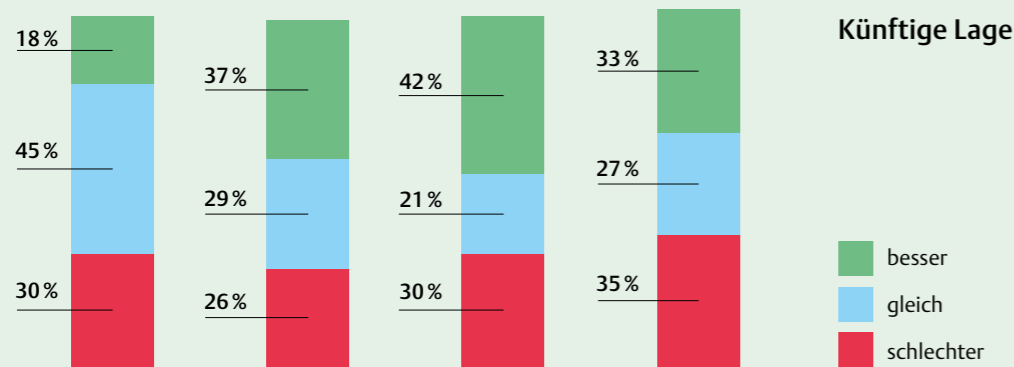
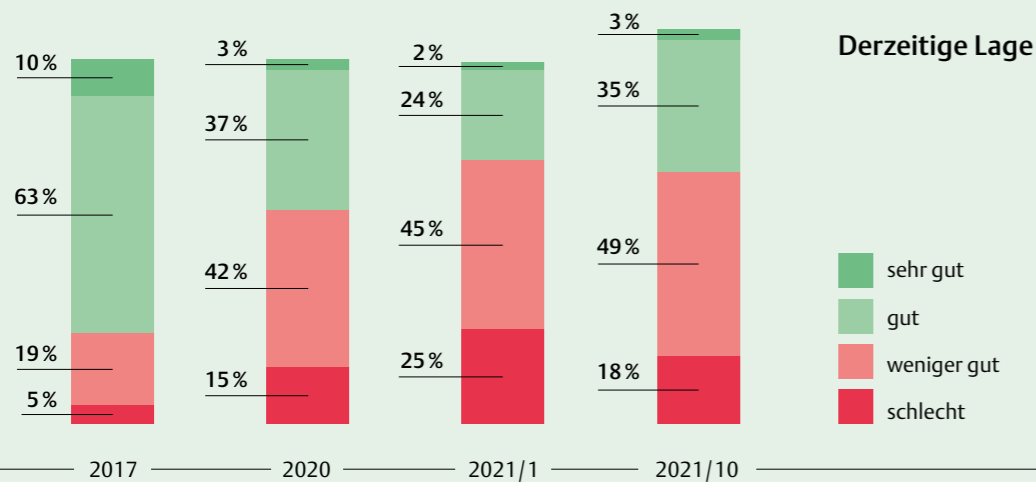
Persönliche Zukunft: Was überwiegt?



Bei der Interpretation der Umfrageergebnisse ist zu beachten, dass aus Darstellungsgründen auf ganze Zahlen gerundet wurde. Zudem bedeuten die an 100 Prozent fehlenden Angaben, dass eine Frage nicht oder indifferent beantwortet wurde.

Wirtschaftliche Lage in Deutschland

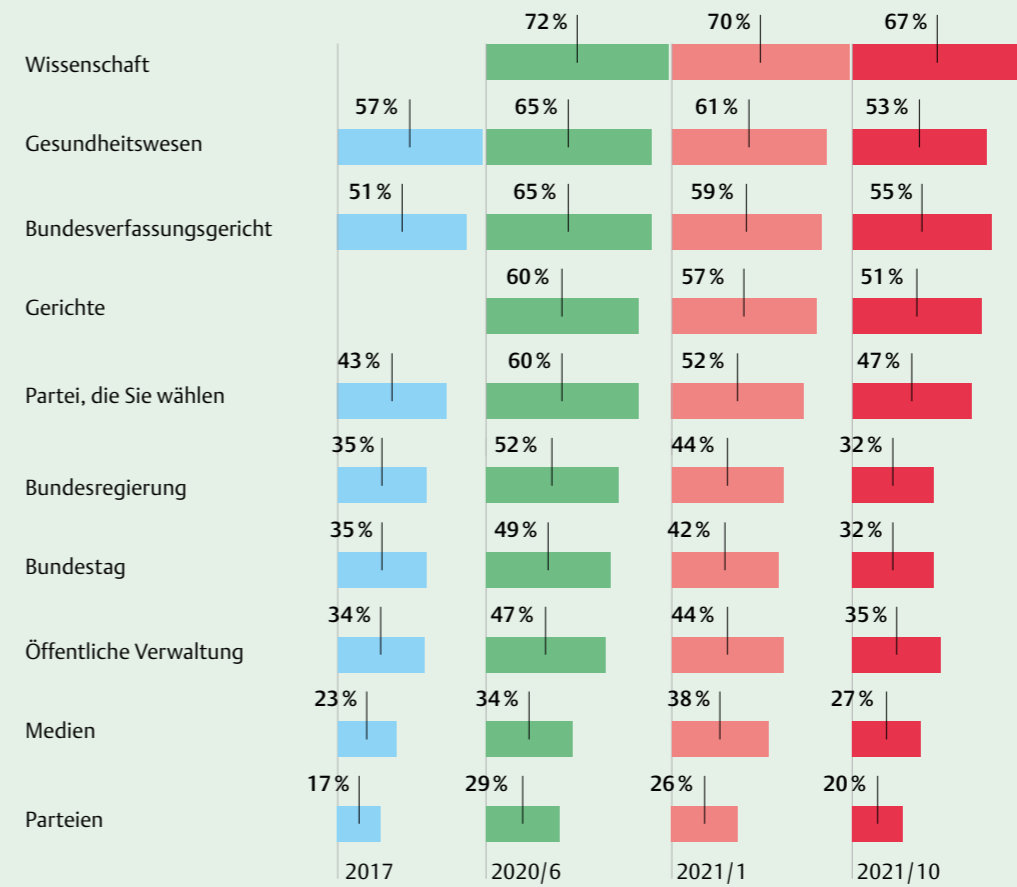
Wie schätzen Sie die ... ein?



Bei der Interpretation der Umfrageergebnisse ist zu beachten, dass aus Darstellungsgründen auf ganze Zahlen gerundet wurde. Zudem bedeuten die an 100 Prozent fehlenden Angaben, dass eine Frage nicht oder indifferent beantwortet wurde.

Vertrauen in öffentliche Einrichtungen und Institutionen

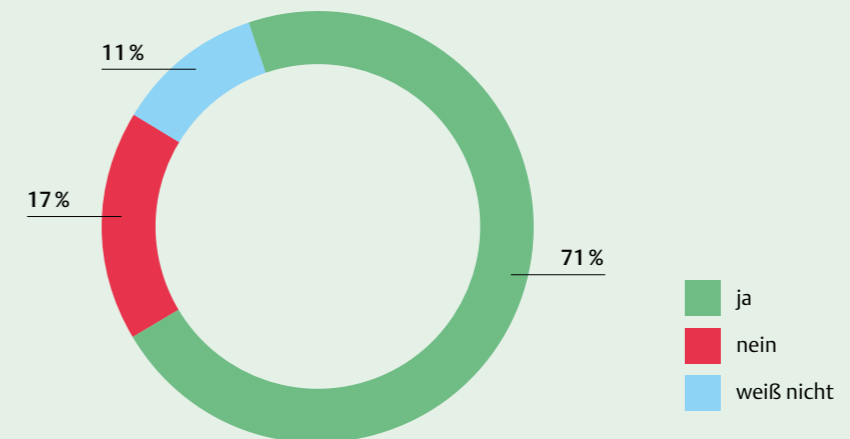
Wie viel Vertrauen haben Sie in die folgenden Institutionen?
(Skala: 1 überhaupt kein Vertrauen – 7 großes Vertrauen; angezeigte Werte: 5–7)



Bei der Interpretation der Umfrageergebnisse ist zu beachten, dass aus Darstellungsgründen auf ganze Zahlen gerundet wurde. Zudem bedeuten die an 100 Prozent fehlenden Angaben, dass eine Frage nicht oder indifferent beantwortet wurde.

Einbezug in Entscheidungen

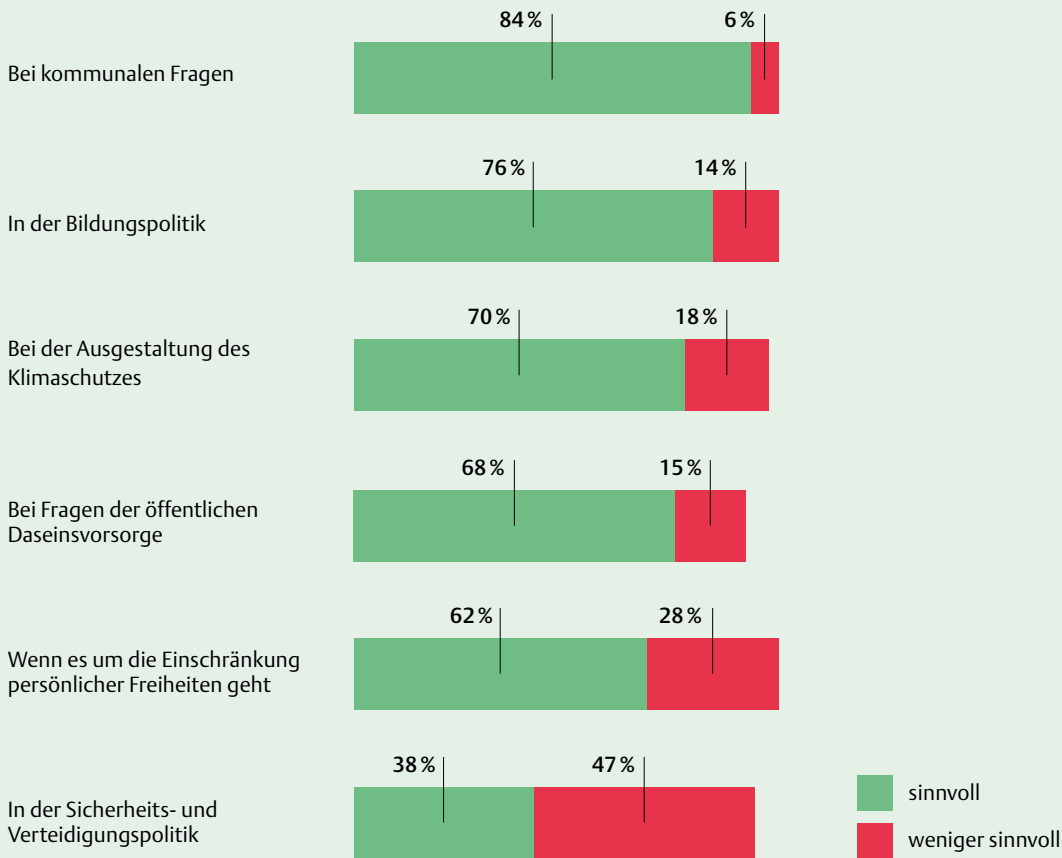
Sollten die Bürgerinnen und Bürger bei wichtigen politischen Entscheidungen in den Prozess einbezogen werden?



Bei der Interpretation der Umfrageergebnisse ist zu beachten, dass aus Darstellungsgründen auf ganze Zahlen gerundet wurde. Zudem bedeuten die an 100 Prozent fehlenden Angaben, dass eine Frage nicht oder indifferent beantwortet wurde.

Bereiche für Bürgerbeteiligung

In welchen Bereichen halten Sie eine Bürgerbeteiligung für sinnvoll, in welchen weniger sinnvoll?



Bei der Interpretation der Umfrageergebnisse ist zu beachten, dass aus Darstellungsgründen auf ganze Zahlen gerundet wurde. Zudem bedeuten die an 100 Prozent fehlenden Angaben, dass eine Frage nicht oder indifferent beantwortet wurde.

Repräsentative Umfrage im Auftrag der Körber-Stiftung, durchgeführt von policy matters. Befragung von 1.148 Personen über 18 Jahren, Oktober/November 2021.